

公司代码：603108

公司简称：润达医疗

上海润达医疗科技股份有限公司 2015 年年度报告

重要提示

一、本公司董事会、监事会及董事、监事、高级管理人员保证年度报告内容的真实、准确、完整，不存在虚假记载、误导性陈述或重大遗漏，并承担个别和连带的法律责任。

二、公司全体董事出席董事会会议。

三、立信会计师事务所（特殊普通合伙）为本公司出具了标准无保留意见的审计报告。

四、公司负责人刘辉、主管会计工作负责人凌海卿及会计机构负责人（会计主管人员）缪琳声明：保证年度报告中财务报告的真实、准确、完整。

五、经董事会审议的报告期利润分配预案或公积金转增股本预案

以2015年12月31日的公司股本总数94,126,316股为基数，向全体股东每10股派发现金股利人民币2.00元（含税），共计派发现金股利18,825,263.20元，占2015年度合并报表中归属于母公司股东净利润的20.52%，剩余未分配利润结转至下一年度。同时，以资本公积金向全体股东每10股转增20股。转增后，公司股本将增加至282,378,948股。

六、前瞻性陈述的风险声明

本报告所涉及的未来计划、发展战略等前瞻性陈述，不构成公司对投资者的实质承诺，请投资者注意投资风险。

七、是否存在被控股股东及其关联方非经营性占用资金情况

否

八、是否存在违反规定决策程序对外提供担保的情况？

否

九、重大风险提示

公司已在本报告中详细阐述公司在生产经营过程中可能面临的各种风险及应对措施，敬请查阅“第四节管理层讨论与分析”之“可能面对的风险”。敬请投资者注意投资风险。

十、 其他

无

目录

第一节	释义.....	4
第二节	公司简介和主要财务指标.....	5
第三节	公司业务概要.....	9
第四节	管理层讨论与分析.....	11
第五节	重要事项.....	20
第六节	普通股股份变动及股东情况.....	32
第七节	优先股相关情况.....	39
第八节	董事、监事、高级管理人员和员工情况.....	40
第九节	公司治理.....	46
第十节	公司债券相关情况.....	48
第十一节	财务报告.....	49
第十二节	备查文件目录.....	156

第一节 释义

一、 释义

在本报告书中，除非文义另有所指，下列词语具有如下含义：

常用词语释义		
公司、本公司、润达医疗、 发行人	指	上海润达医疗科技股份有限公司
上海康祥	指	上海康祥卫生器材有限公司
青岛益信	指	青岛益信医学科技有限公司
润达实业	指	上海润达实业发展有限公司
上海惠中、惠中	指	上海惠中医疗科技有限公司或其生产的产品
上海华臣、华臣	指	上海华臣生物试剂有限公司或其生产的产品
哈尔滨润达	指	哈尔滨润达康泰生物科技有限公司
南京润达	指	南京润达强瀚医疗科技有限公司
上海益骋	指	上海益骋精密机械有限公司
上海昆涞、昆涞	指	上海昆涞生物科技有限公司或其生产的产品
润达榕嘉	指	上海润达榕嘉生物科技有限公司
济南润达	指	济南润达生物科技有限公司
苏州润达	指	苏州润达汇昌生物科技有限公司
国药控股润达	指	国药控股润达医疗器械发展（上海）有限公司
国润供应链	指	国润医疗供应链服务（上海）有限公司
武汉尚检	指	武汉润达尚检医疗科技有限公司
云南康泰	指	云南润达康泰医疗科技有限公司
北京润诺思	指	北京润诺思医疗科技有限公司
武汉海吉力	指	武汉海吉力生物科技有限公司
上海达恩慧	指	上海达恩慧投资有限公司
上海润医	指	上海润医科学仪器有限公司
上交所	指	上海证券交易所
中国证监会	指	中国证券监督管理委员会
《公司章程》	指	《上海润达医疗科技股份有限公司章程》
《公司法》	指	《中华人民共和国公司法》
《证券法》	指	《中华人民共和国证券法》
国金证券	指	国金证券股份有限公司
立信、审计机构	指	立信会计师事务所（特殊普通合伙）
元、万元、亿元	指	人民币元、人民币万元、人民币亿元

第二节 公司简介和主要财务指标

一、 公司信息

公司的中文名称	上海润达医疗科技股份有限公司
公司的中文简称	润达医疗
公司的外文名称	Shanghai Runda Medical Technology Co., Ltd.
公司的外文名称缩写	Runda Medical
公司的法定代表人	刘辉

二、 联系人和联系方式

	董事会秘书	证券事务代表
姓名	陆晓艳	徐明霞
联系地址	上海市浦东新区向城路58号东方国际科技大厦15楼D室	上海市浦东新区向城路58号东方国际科技大厦15楼D室
电话	021-68406213	021-68406213
传真	021-68406213	021-68406213
电子信箱	board@rundamedical.com	board@rundamedical.com

三、 基本情况简介

公司注册地址	上海市金山区亭卫南路388号8幢203室
公司注册地址的邮政编码	201805
公司办公地址	上海市浦东新区向城路58号东方国际科技大厦15楼D室
公司办公地址的邮政编码	200122
公司网址	www.rundamedical.com
电子信箱	board@rundamedical.com

四、 信息披露及备置地点

公司选定的信息披露媒体名称	《上海证券报》、《中国证券报》、《证券时报》、《证券日报》
登载年度报告的中国证监会指定网站的网址	www.sse.com.cn
公司年度报告备置地点	证券事务部

五、 公司股票简况

公司股票简况				
股票种类	股票上市交易所	股票简称	股票代码	变更前股票简称
A股	上海证券交易所	润达医疗	603108	无

六、其他相关资料

公司聘请的会计师事务所（境内）	名称	立信会计师事务所（特殊普通合伙）
	办公地址	上海市黄浦区南京东路 61 号楼 4 楼
	签字会计师姓名	江强，季晓明
公司聘请的会计师事务所（境外）	名称	无
	办公地址	无
	签字会计师姓名	无
报告期内履行持续督导职责的保荐机构	名称	国金证券股份有限公司
	办公地址	上海市浦东新区芳甸路 1088 号紫竹国际大厦 23 楼
	签字的保荐代表人姓名	张胜、王强林
	持续督导的期间	2015 年 5 月 27 日至 2017 年 12 月 31 日
报告期内履行持续督导职责的财务顾问	名称	无
	办公地址	无
	签字的财务顾问主办人姓名	无
	持续督导的期间	无

七、近三年主要会计数据和财务指标

(一) 主要会计数据

单位：元 币种：人民币

主要会计数据	2015年	2014年	本期比上年同期增减(%)	2013年
营业收入	1,628,641,868.86	1,358,503,323.50	19.89%	1,025,889,526.97
归属于上市公司股东的净利润	91,760,316.75	75,162,104.28	22.08%	67,940,014.04
归属于上市公司股东的扣除非经常性损益的净利润	86,901,236.48	69,610,329.29	24.84%	64,560,264.43
经营活动产生的现金流量净额	-226,686,903.45	36,114,224.15	-727.69%	31,623,690.91
	2015年末	2014年末	本期末比上年同期末增减(%)	2013年末
归属于上市公司股东的净资产	924,019,947.09	475,435,433.42	94.35%	404,256,882.79
总资产	1,693,815,624.31	1,084,894,522.43	56.13%	843,950,794.47

期末总股本	94,126,316.00	70,526,316.00	33.46%	70,526,316.00
-------	---------------	---------------	--------	---------------

(二) 主要财务指标

主要财务指标	2015年	2014年	本期比上年同期增减(%)	2013年
基本每股收益(元/股)	1.09	1.07	1.87%	0.96
稀释每股收益(元/股)	1.09	1.07	1.87%	0.96
扣除非经常性损益后的基本每股收益(元/股)	1.03	0.99	4.04%	0.92
加权平均净资产收益率(%)	12.59%	17.11%	-4.52%	18.29%
扣除非经常性损益后的加权平均净资产收益率(%)	11.92%	15.85%	-3.93%	17.38%

八、境内外会计准则下会计数据差异

(一) 同时按照国际会计准则与按中国会计准则披露的财务报告中净利润和归属于上市公司股东的净资产差异情况

适用 不适用

(二) 同时按照境外会计准则与按中国会计准则披露的财务报告中净利润和归属于上市公司股东的净资产差异情况

适用 不适用

(三) 境内外会计准则差异的说明:

无

九、2015 年分季度主要财务数据

单位:元 币种:人民币

	第一季度 (1-3 月份)	第二季度 (4-6 月份)	第三季度 (7-9 月份)	第四季度 (10-12 月份)
营业收入	315,548,023.88	398,845,942.79	415,226,815.03	499,021,087.16
归属于上市公司股东的净利润	12,983,544.63	22,395,766.18	26,092,219.15	30,288,786.79
归属于上市公司股东的扣除非经常性损益后的净利润	13,097,534.66	22,061,381.83	22,861,608.57	28,880,711.42
经营活动产生的现金流量净额	-62,052,747.08	-2,192,959.08	-173,192,042.48	10,750,845.19

十、非经常性损益项目和金额

适用 不适用

单位:元 币种:人民币

非经常性损益项目	2015 年金额	附注(如适用)	2014 年金额	2013 年金额
非流动资产处置损益	-1,210,441.99		197,960.22	202,437.76
越权审批,或无正式批准文件,或偶发性的税收返还、减免				
计入当期损益的政府补助,但与	7,532,513.33		7,113,833.52	6,001,375.55

公司正常经营业务密切相关，符合国家政策规定、按照一定标准定额或定量持续享受的政府补助除外				
计入当期损益的对非金融企业收取的资金占用费				
企业取得子公司、联营企业及合营企业的投资成本小于取得投资时应享有被投资单位可辨认净资产公允价值产生的收益				
非货币性资产交换损益				
委托他人投资或管理资产的损益				
因不可抗力因素，如遭受自然灾害而计提的各项资产减值准备				
债务重组损益				
企业重组费用，如安置职工的支出、整合费用等				
交易价格显失公允的交易产生的超过公允价值部分的损益				
同一控制下企业合并产生的子公司期初至合并日的当期净损益				
与公司正常经营业务无关的或有事项产生的损益				
除同公司正常经营业务相关的有效套期保值业务外，持有交易性金融资产、交易性金融负债产生的公允价值变动损益，以及处置交易性金融资产、交易性金融负债和可供出售金融资产取得的投资收益				
单独进行减值测试的应收款项减值准备转回				
对外委托贷款取得的损益				
采用公允价值模式进行后续计量的投资性房地产公允价值变动产生的损益				
根据税收、会计等法律、法规的要求对当期损益进行一次性调整对当期损益的影响				
受托经营取得的托管费收入				
除上述各项之外的其他营业外收入和支出	-15,238.16		-117,057.95	-2,000,847.95
其他符合非经常性损益定义的损益项目				
少数股东权益影响额	-183.75			
所得税影响额	-1,447,569.16		-1,642,960.80	-823,215.75
合计	4,859,080.27		5,551,774.99	3,379,749.61

第三节 公司业务概要

一、报告期内公司所从事的主要业务、经营模式及行业情况说明

公司作为医学实验室综合服务商，主要向各类医学实验室提供体外诊断产品及专业技术支持的综合服务。公司的终端客户为归属于各级医院的医学实验室（主要为医院的检验科，又称临床实验室），还包括第三方医学实验室、体检中心、疾病预防控制中心和血站等其他医疗单位所属的医学实验室。公司从医院检验科高效稳定运行的需求出发，简化客户管理流程，降低管理成本，使客户能够专注于检验项目的规范操作，对实验结果的正确解读或诊断建议，确保检验结果的质量。因此，公司针对检验系统运行特点构建的整体综合服务体系，包括了产品组合选择方案、专业技术服务团队与服务网络、信息化管理的仓储物流配送系统、全方位技术支持服务等在内的各项医学实验室综合服务，同时也为产品制造商提供销售支持及客户渠道管理等服务。

公司围绕整体综合服务业务，结合行业特点，从满足客户需求出发，在技术服务方面拥有属地化管理的，能够做到全年 24 小时应急服务、2 个小时快速反应的技术服务团队，能够有效满足客户不同的技术及应用服务需求。在主要由公司负责技术服务支持的基础上，考虑到终端客户数量众多且分散的特点，在流通环节中搭建了“直销和分销相结合”的销售体系。同时，考虑到行业中一流体外诊断产品制造商较为集中的特点，公司依据客户具体使用产品的品牌、类别等，构建了涵盖几乎全部医学实验室所需体外诊断产品的采购体系，能够通过批量化集中采购方式获得较低的采购成本，所采购的品牌囊括了包括强生/OCD、雅培、罗氏、西门子、希森美康、迈瑞等国际国内的一流品牌。

公司所处行业为体外诊断产品流通与服务行业，自产产品部分属于体外诊断产品制造行业，根据中国证监会《上市公司行业分类指引（2012 年修订）》，体外诊断产品流通与服务行业属于“F51 批发业”；体外诊断产品制造行业属于“C27 医药制造业”。

二、报告期内公司主要资产发生重大变化情况的说明

公司于 2015 年 5 月成功向社会公开发行人民币普通股（A 股）2,360 万股，发行价格为 17.00 元/股，募集资金总额为人民币 40,120 万元，扣除发行费用 4,014.422412 万元后，实际募集资金净额为 36,105.577588 万元。公司首次公开发行的股票于 2015 年 5 月 27 日在上海证券交易所上市交易。

其中：境外资产 0（单位：元 币种：人民币），占总资产的比例为 0%。
无

三、报告期内核心竞争力分析

（1）全方位的综合服务优势

公司自成立以来始终专注于体外诊断产品领域，经过多年经营实践，确立了以服务锁定客户的发展策略。针对检验系统的运行特点，公司通过构建完善的综合服务体系，全方位地契合了医学实验室的实际应用需求，已形成较为突出的竞争优势。

公司的综合服务优势主要体现在：

其一，公司体外诊断产品涵盖了体外诊断领域绝大部分的检验项目，能够根据各级医学实验室对产品性能、服务内容和购买价格的实际需求，为其提供专业的个性化解决方案并有效实施；

其二，公司可以为客户提供从售前到售后的全方位专业技术服务，确保检验系统的有效运转和检验工作的顺利开展，该等服务包括但不限于产品性能价格比较、产品组合解决方案推荐、检验系统设计规划、信息化的专业冷链仓储和物流配送、专业的设备安装调试和应用培训、属地化快速响应维修保养等；

其三，公司拥有国内同行业规模最大的专业化技术服务团队，秉持“以客户需求为导向，以综合服务为核心”的理念，服务执行力强、覆盖面广，具有主动性、及时性、专业性和前瞻性；

其四，公司通过构建以SAP为核心的软件和信息化管理系统，形成了规范的信息化管理体系，系统覆盖了采购销售、技术和物流服务、客户关系、财务管理、质量控制等各个方面，实现了对数量庞大、品种繁多的仪器和试剂的有效管理，并且能够及时跟踪技术服务的效果，实时掌握客户需求的变化。

（2）管理团队优势

公司创始人及主要管理团队成員具有极为丰富的体外诊断产品经销和服务经验，核心团队成員来自希森美康、强生、德灵、贝克曼库尔特等知名跨国公司，多年来积累了与大型跨国体外诊断产品制造商的长期合作经验，对本行业的业务模式有深刻理解。公司管理层队伍人员稳定，主要管理人员在公司服务年限均在5年以上。

（3）服务网络和客户资源优势

公司目前已经拥有覆盖华东大部分地区和黑龙江地区较为完善的服务网络，使得公司能够为客户提供稳定、及时、快捷的体外诊断产品与贴身服务。借助深度和广度并存的服务网络，公司累积了大量的优质客户资源。凭借专业的服务、规范的管理和快速的响应，润达品牌在行业内享有较高的市场影响力和美誉度。优质而广泛的客户资源为公司的持续发展和进一步巩固市场领先地位奠定了基础。公司为满足下游客户需求，率先通过对传统的检验科产品供应模式的改造并结合其产品种类完善、技术服务能力强的优势，自2010年开始为医院客户提供整体综合服务，为医院体外诊断产品的采购与使用提供了完整的解决方案，获得了客户的认可，近年来整体综合服务业务发展迅速，规模逐步扩大。目前，公司已向近百家客户提供整体综合服务，分别位于上海、江苏、山东、黑龙江、河北等地区，公司已开始从原本上海地区的区域性企业向全国性企业转变，逐步构建全国性的整体综合服务业务平台。

（4）自有品牌研发及自主品牌战略合作优势

作为医学实验室综合服务商，公司在提供服务过程中与各医疗机构建立了广泛深入的业务合作关系，熟知各级医疗机构对诊断产品的各种需求。在此基础上，公司针对客户的需求自主研发了糖化血红蛋白分析仪及配套试剂等产品，同时通过与北京润诺思、武汉海吉力公司的战略合作，积极引入满足客户需求的自主品牌产品，进一步完善公司产品体系的构建。

第四节 管理层讨论与分析

一、管理层讨论与分析

（一）行业形势分析

体外诊断市场规模与一国人口基数、人均医疗支出、医疗保障水平、医疗技术及服务水平等因素息息相关。国外体外诊断产品的流通与服务模式已经非常成熟，专业的综合服务商以其所拥有的专业物流仓储系统、技术服务和服务网络，成为体外诊断产品产业链中不可或缺的环节。

根据国务院《国家中长期科学和技术发展规划纲要（2006~2020年）》（国发[2005]44号文）的发展规划纲要，中国在进入21世纪的前20年的国家中长期科学和技术发展的重点领域及其优先主题中，“人口与健康”成为重点和优先发展的主要领域之一，“重大疾病防治水平显著提高，艾滋病、肝炎等重大疾病得到遏制，新药创制和关键医疗器械研制取得突破，具备产业发展的技术能力”作为国家中长期科学和技术发展规划纲要中重点目标的提出，为医疗器械特别是体外诊断行业的进一步发展提供了一系列的政策支持。随着国家加大对医疗卫生事业的投入，医疗保障的水平也将不断提高，将进一步促进体外诊断技术的推广和体外诊断行业的发展，体外诊断行业将呈现长期持续的快速增长局面。

（二）公司经营情况

2015年度，国务院、卫计委通过一系列的政策，持续推进医疗体系改革的全面深入，为公司业务发展带来新的机会。同时，体外诊断产品流通行业企业资本市场层面的运作也在2015年进入快车道，行业整合速度提升，市场竞争加剧。面对市场竞争加剧和政策推进带来的新的挑战，公司围绕医学实验室综合服务业务，把握首次公开发行股票募集资金到位的契机，加快整体综合服务业务的推广，优化服务模式，强化人力资源建设，在2015年取得了稳中有升的经营业绩，保持了良好的发展势头。

报告期内，公司的资产总额呈逐年增长趋势，2015年12月末资产总额较2013年末增长200.70%，主要系公司在报告期内不断扩大经营规模，经营业绩增长以及公司于2015年5月IPO募集资金所致。

最近三年，公司营业收入快速增长，盈利能力进一步增强。公司营业收入由2013年的102,588.95万元增至2015年的162,864.19万元，增幅为58.75%，2015年营业收入、净利润以及归属于母公司股东扣除非经常性损益后的净利润继续保持增长态势。

二、报告期内主要经营情况

报告期内，公司实现营业收入162,864.19万元，同比增长19.89%；归属于母公司股东的净利润为9,176.03万元，同比增长22.08%；净资产为92,855.03万元，基本每股收益1.09元。

(一) 主营业务分析

利润表及现金流量表相关科目变动分析表

单位:元 币种:人民币

科目	本期数	上年同期数	变动比例 (%)
营业收入	1,628,641,868.86	1,358,503,323.50	19.89%
营业成本	1,185,741,647.11	999,041,333.97	18.69%
销售费用	156,114,271.16	127,817,195.97	22.14%
管理费用	110,114,869.14	93,620,924.02	17.62%
财务费用	33,438,802.34	29,556,617.48	13.13%
经营活动产生的现金流量净额	-226,686,903.45	36,114,224.15	-727.69%
投资活动产生的现金流量净额	-281,797,247.96	-125,197,095.34	-125.08%
筹资活动产生的现金流量净额	562,371,472.32	38,166,825.80	1373.46%

1. 收入和成本分析

无

(1). 主营业务分行业、分产品、分地区情况

单位:元 币种:人民币

主营业务分行业情况						
分行业	营业收入	营业成本	毛利率 (%)	营业收入比上年增减 (%)	营业成本比上年增减 (%)	毛利率比上年增减 (%)
工业	105,175,828.87	37,918,049.99	63.95%	16.50%	21.72%	-1.54%
商业	1,516,381,145.55	1,141,523,779.70	24.72%	20.23%	18.80%	0.90%
主营业务分产品情况						
分产品	营业收入	营业成本	毛利率 (%)	营业收入比上年增减 (%)	营业成本比上年增减 (%)	毛利率比上年增减 (%)
试剂及其他耗材	1,548,842,650.27	1,118,318,289.02	27.80%	20.65%	19.75%	0.55%
仪器	72,714,324.15	61,123,540.67	15.94%	7.20%	5.20%	1.60%
主营业务分地区情况						
分地区	营业收入	营业成本	毛利率 (%)	营业收入比上年增减 (%)	营业成本比上年增减 (%)	毛利率比上年增减 (%)
华东地区	1,451,245,383.81	1,071,653,591.74	26.16%	15.31%	14.93%	0.25%
东北地区	104,616,998.35	66,171,190.06	36.75%	134.93%	122.41%	3.56%
华北地区	26,409,899.58	17,956,019.07	32.01%	40.92%	14.93%	15.37%
西南地区	14,815,010.33	11,351,206.69	23.38%	91.36%	151.63%	-18.35%
其他	24,469,682.35	12,309,822.13	49.69%	11.22%	26.98%	-6.24%

说明:

主营业务分行业情况为: 1、商业: 即公司主要从事医学实验室综合服务业务, 属于体外诊断产品流通与服务, 主要为商业业态; 2、工业: 即公司自有品牌产品的生产、销售业务, 属于体外诊断产品制造, 主要为工业业态。

主营业务分产品情况为: 体外诊断产品主要由体外诊断仪器及试剂和耗材构成。

主营业务分地区情况为: 公司业务以华东地区和东北地区为主, 正在向全国范围进行扩展。

2. 费用

科目	本期数	上年同期数	变动比例 (%)
销售费用	156,114,271.16	127,817,195.97	22.14%
管理费用	110,114,869.14	93,620,924.02	17.62%
财务费用	33,438,802.34	29,556,617.48	13.13%

3. 现金流

科目	本期数	上年同期数	变动比例 (%)
经营活动产生的现金流量净额	-226,686,903.45	36,114,224.15	-727.69%
投资活动产生的现金流量净额	-281,797,247.96	-125,197,095.34	125.08%
筹资活动产生的现金流量净额	562,371,472.32	38,166,825.80	1373.46%

(1) 经营活动现金流量

2015 年度经营活动现金流量净额-22,668.69 万元，主要原因为：一方面，公司报告期内直销客户收入增长较快，应收账款帐期较分销客户长，导致客户回款速度整体小幅下降，收到的现金增幅略小于收入增幅；另一方面，为满足下一年度的市场开拓需求，提前储备库存，购买商品的现金支出大幅增长所致。

(2) 投资活动现金流量

2015 年投资活动现金流量净额-28,179.72 万元，主要是募集资金项目投入增加所致。

(3) 筹资活动现金流量

2015 年筹资活动现金流量净额 56,237.15 万元，主要系公司在报告期内发行新股筹集资金以及为满足业务发展需求增加短期银行借款所致。

(二) 非主营业务导致利润重大变化的说明

适用 不适用

(三) 资产、负债情况分析

资产及负债状况

单位：元

项目名称	本期期末数	本期期末数占总资产的比例 (%)	上期期末数	上期期末数占总资产的比例 (%)	本期期末金额较上期期末变动比例 (%)	情况说明
货币资金	189,822,117.13	11.21%	136,965,066.56	12.62%	38.59%	
应收票据	1,570,000.00	0.09%	400,000.00	0.04%	292.50%	业务规模扩大
应收账款	569,857,900.14	33.64%	373,456,387.02	34.42%	52.59%	业务规模扩大

款						
存货	395,521,654.75	23.35%	240,734,763.15	22.19%	64.30%	业务规模扩大
其他流动资产	716,693.63	0.04%	1,315,421.28	0.12%	-45.52%	待抵扣进项税额减少
可供出售金融资产	39,000,000.00	2.30%	-	0.00%	100.00%	对外投资增加
长期应收款	7,324,000.00	0.43%	5,000,000.00	0.46%	46.48%	融资租赁押金增加
长期股权投资	15,934,548.59	0.94%	-	0.00%	100.00%	对外投资增加
固定资产	299,275,182.46	17.67%	219,261,841.60	20.21%	36.49%	业务规模扩大, 固定资产增加
在建工程	69,467,680.95	4.10%	18,462,997.80	1.70%	276.25%	金山生产基地建造工程金额增加
商誉	2,526,694.91	0.15%	1,434,774.73	0.13%	76.10%	新增上海昆莱产生的商誉
长期待摊费用	3,527,851.44	0.21%	2,171,175.57	0.20%	62.49%	经营租入固定资产改良支出增加
短期借款	512,254,534.56	30.24%	280,000,000.00	25.81%	82.95%	业务规模扩大, 借款增加
应付票据	4,707,243.00	0.28%	12,453,966.80	1.15%	-62.20%	银行承兑汇票减少
应付账款	80,434,760.29	4.75%	164,179,054.23	15.13%	-51.01%	
应付职工薪酬	28,036,433.74	1.66%	15,380,102.95	1.42%	82.29%	应付职工薪酬余额增加
应交税费	37,056,306.74	2.19%	22,623,006.39	2.09%	63.80%	应交增值税及所得税增加
应付利息	921,614.04	0.05%	604,247.19	0.06%	52.52%	短期借款增加
其他应付款	13,836,187.74	0.82%	8,512,080.71	0.78%	62.55%	押金及保证金增加
长期借款	5,866,461.08	0.35%	-	0.00%	100.00%	抵押借款增加
长期应付款	30,843,293.79	1.82%	46,226,674.23	4.26%	-33.28%	分期采购应付款减少
股本	94,126,316.00	5.56%	70,526,316.00	6.50%	33.46%	当年上市股本增加
资本公积	438,765,494.06	25.90%	101,309,718.18	9.34%	333.09%	股本溢价

其他说明
无

(四) 行业经营性信息分析

(1) 国际体外诊断产品行业的发展概况

体外诊断市场规模与一国人口基数、人均医疗支出、医疗保障水平、医疗技术及服务水平等因素息息相关。目前全球体外诊断需求市场主要分布在北美、欧洲、日本等发达经济体国家；中国、印度、巴西等新兴经济体国家由于人口基数大、经济增速高，近几年医疗保障投入和人均医疗消费支出持续增长，由此带动体外诊断市场需求的快速增长。

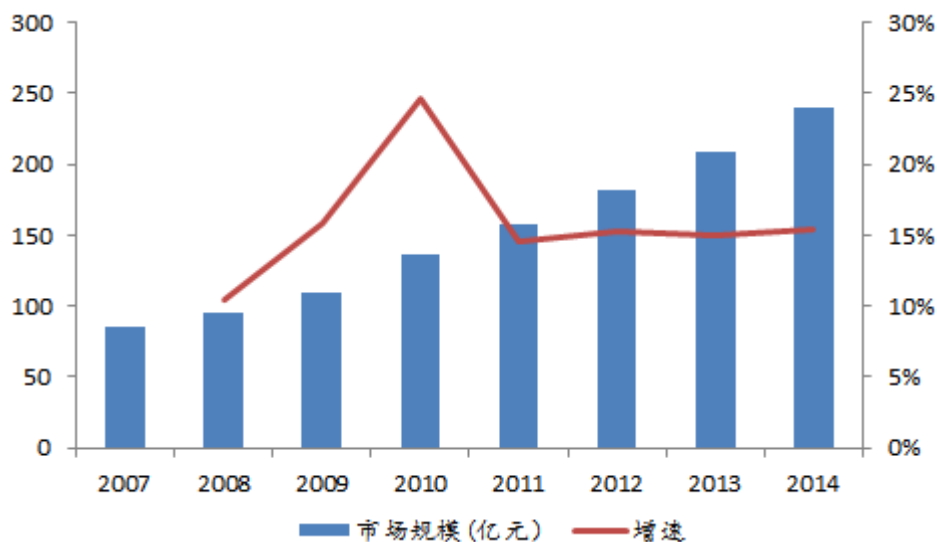
2012年全球体外诊断（不包括糖尿病监测业务）市场约436亿美元，预计到2018年达到588亿美元，复合增速达到5.1%。全球体外诊断产品制造领域发展相对成熟，市场集中度较高，世界前十大体外诊断企业（罗氏、丹纳赫、西门子、雅培、赛默飞世尔、碧迪、美艾利尔、强生/OCD、希森美康及生物梅里埃）占据了全球近80%的市场，在新产品研发、产品质量等方面均具有较强的竞争优势。

国外体外诊断产品的流通与服务模式已经非常成熟，专业的综合服务商以其所拥有的专业物流仓储系统、技术服务和服务网络，成为体外诊断产品产业链中不可或缺的环节。其中典型企业包括美国的 Cardinal Health, Inc. (NYSE:CAH)，意大利的 Bomi Group，日本的株式会社スズケン (SUZUKEN CO., LTD.，证券代码 TYO:9987，中文译名：铃谦株式会社)、正晁株式会社 (SEIKO CO., LTD.) 以及アルフレッサホールディングス株式会社 (Alfresa Holdings Corporation，证券代码 TYO:2784，中文译名：阿弗瑞萨控股公司) 等。

(2) 我国体外诊断产品行业发展情况

1) 市场容量和发展趋势

近年来我国体外诊断产品快速发展，2006年以来国内体外诊断产业以15%左右的年增长率呈现高速增长态势。



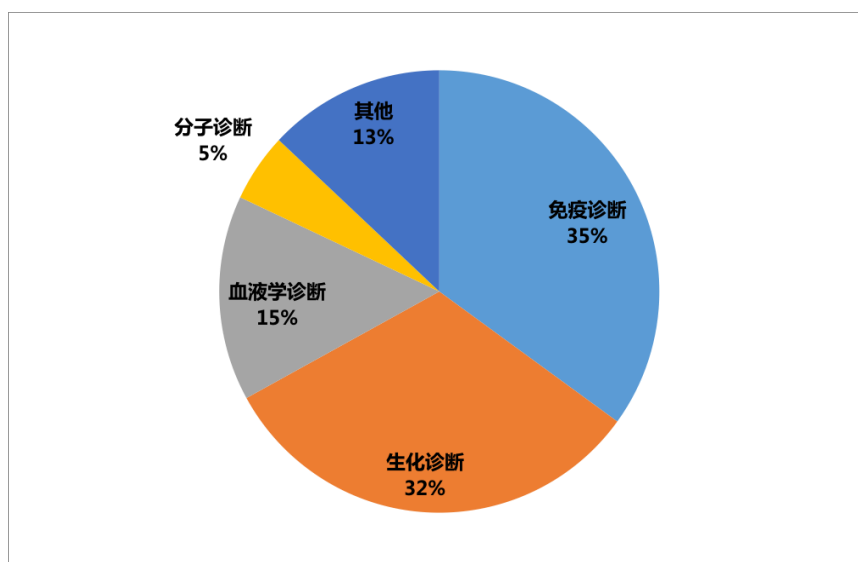
数据来源：McEvoy & Farmer，国金证券研究所

根据McEvoy & Farmer公司统计，2010年经济合作与发展组织（OECD，由30个富裕国家组成，人口占世界18%，经济份额占72%）人均IVD支出为28美元，而我国同期的人均IVD支出仅为12元人民币，相比发达国家还存在较大增长空间。

(2) 国内市场消费概况

目前，我国体外诊断市场包括众多子领域，按诊断方式区分，可以分临床生化诊断、临床免疫诊断、分子诊断、血液和体液学诊断、微生物学诊断等类别。

2014 年中国体外诊断行业各细分市场市场份额图



数据来源：中国医药工业信息中心

(3) 体外诊断产品制造发展情况

体外诊断产品行业在我国属于新兴产业，与欧美国家相比起步晚，产业化发展相对滞后。在我国，由于产业发展时间较短以及技术水平的限制，大多数体外诊断产品厂商规模较小，主要经营单一领域或单一技术及产品，主要以中低端产品为主。

(4) 体外诊断产品流通市场发展情况

由于我国体外诊断产品的终端用户各医学实验室分布在全国各地，因此产品分销具有较为明显的区域性。我国体外诊断产品的服务商根据不同的地域，不同经销品牌自然形成不同的主要覆盖区域，总体而言我国体外诊断产品流通与服务行业市场集中度低，企业数量众多，大多数服务商规模较小且经销品牌单一。

(五) 投资状况分析**1、 对外股权投资总体分析**

2014 年 10 月 9 日经公司第二届董事会第九次会议决议通过，公司投资设立苏州润达，注册资本 200 万元，公司持股比例为 51%，苏州润达于 2015 年 1 月 15 日办妥工商设立登记手续。

2015 年 3 月 30 日经公司第二届董事会第十五次会议决议通过，公司对上海昆涑增资至 300 万元，增资后上海昆涑注册资本 500 万元，公司持股比例为 60%，上海昆涑于 2015 年 4 月 9 日办妥工商变更登记手续。

2015 年 8 月 5 日经公司第二届董事会第二十次会议决议通过，公司作为润达榕嘉新股东出资额为 153 万元入股，公司持有 51% 股权，润达榕嘉于 2015 年 9 月 25 日办妥工商变更登记手续。

2015 年 8 月 18 日经公司第二届董事会第二十一次会议决议通过，公司投资设立南京润达，注册资本为 300 万元，公司持股比例 100%，南京润达于 2015 年 11 月 30 日办妥工商登记手续。

2014 年 11 月 26 日经公司第二届董事会第十次会议决议通过，公司投资设立武汉尚检，注册资本为 1,000 万元，公司持股比例为 8%，武汉尚检于 2015 年 11 月 5 日办妥工商登记手续。

2015 年 7 月 3 日经公司第二届董事会第十八次会议决议通过，公司投资设立国药控股润达，注册资本为 588.24 万元，公司持股比例为 49%，2015 年 8 月 17 日，国药控股润达办妥工商登记手续。

2015 年 9 月 15 日经公司第二届董事会第二十三次会议决议通过，公司增资入股北京润诺思，注册资本 6,106.5531 万元，公司持股比例为 8.932%，2015 年 10 月 10 日，北京润诺思办妥工商登记手续。

2015 年 12 月 15 日经公司第二届董事会第二十六次会议决议通过，公司增资入股武汉海吉力，注册资本 2,747.97 万元，公司持股比例 3.64%，2015 年 12 月 30 日，武汉海吉力办妥工商登记手续。

(1) 重大的股权投资

无

(2) 重大的非股权投资

无

(3) 以公允价值计量的金融资产

无

(六) 重大资产和股权出售

无

(七) 主要控股参股公司分析

单位：万元 币种：人民币

公司简称	注册资 本	持股比 例	总资产	净资产	净利润(2015 年)

上海华臣	100	100%	3,952.55	1,380.32	502.53
青岛益信	3,000	100%	29,694.03	9,884.92	1,736.22
润达实业	100	100%	2,084.09	2,068.72	-33.38
上海康祥	300	100%	12,390.30	2,012.76	-187.62
上海惠中	2,800	100%	13,548.24	6,308.49	999.62
哈尔滨润达	5,000	100%	12,500.02	3,192.08	1,009.79
上海昆涑	500	60%	579.73	-320.62	-346.97
济南润达	5,050	51%	4,649.56	780.85	342.11
苏州润达	300	51%	1,335.35	370.81	170.81
润达榕嘉	300	51%	661.27	173.07	-93.93
国药控股润达	588.24	49%	1,576.36	588.71	0.47

(八) 公司控制的结构化主体情况

无

三、公司关于公司未来发展的讨论与分析

(一) 行业竞争格局和发展趋势

(1) 服务网络及业务规模

对于体外诊断产品流通与服务行业终端用户主要为各级医院。由于体外诊断设备和试剂具有较强的卫生和安全审核要求，频繁更换供应商会增加医院的管理成本和管理难度，同时在全国卫生系统加强廉洁建设的大环境下，更换供应商的流程更加复杂和审慎，对于供应商资质和实际运营能力的要求也日益提高，因此，各级医院更倾向于保持稳定、持久、信赖合作的采购体系。新进企业要在短期内建立与医院的深度合作以及由此形成的服务网络，乃至达到一定的业务规模均具有较大的难度。

(2) 专业化服务能力

体外诊断产品的复杂性以及客户需求的多样性，使得服务商必须在产品供应之外，具备为客户提供各种服务的综合能力，而要具备这样的能力不但要有各种领域的专业知识，还要经过长期实践经验的积累。因此，如何在短期内建立专业化的技术服务和行业应用能力将成为进入该行业的障碍。

(3) 品牌

体外诊断产品核心应用于医学实验室检验系统，病患的确诊有赖于检测结果的及时与准确，医疗机构对体外诊断产品性能稳定性以及准确性的要求较高。因此，客户对知名品牌的制造商及

服务商的依赖性都较强，与品牌影响力较大的服务商建立长期稳定的合作关系，有利于简化产品采购流程并能确保后期服务水平。同时，品牌服务商由于拥有稳定的分销渠道，对上游诊断产品制造企业而言也是销售的保障，而服务商品牌知名度的建立是一个长期积累的过程，新进入的企业短期内较难建立起上下游共同认可的品牌效应。

(4) 流动资金管理

体外诊断产品流通与服务行业是一个对流动资金需求较大的行业，企业必须拥有与业务规模相匹配的流动资金支付能力及管理能力，并建立完善的财务管理体系，提高资金的安全性和使用效率。资金充裕的企业可以采购更多品种的产品，使客户具有更丰富的产品选择，并提高物流配送能力，缩短供货周期和客户服务的响应时间。

(5) 市场准入

我国对体外诊断行业在行业准入、生产经营等方面制定了一系列法律法规以加强对行业的监管。我国现对体外诊断产品生产和经营企业实行备案许可管理制度，生产经营企业应当取得备案或许可，产品必须进行备案或许可才能生产。尤其是对于体外诊断产品经营企业来说，监管机构对场所、人员和设施的要求在不断提高，对新进入者来说，达到生产经营条件需要较长的时间。

(二) 公司发展战略

未来 3-5 年内，公司将继续本着“以客户需求为导向，以综合服务为核心”的理念，立足体外诊断主业，以成为我国医学实验室的整体综合解决方案提供商为战略目标，在以下两个方面持续发展：

一方面是继续扩大经营规模：从区域化向全国化发展，将现有成熟的整体综合服务推广到更多的区域中去；同时，从传统检验向其他精准检验领域发展，将现有在传统检验领域成熟的服务经验和模式复制到其他精准检验领域中去；

另一方面是进一步升综合服务的水平，不断完善综合服务的内容，增加服务种类、深度，最终成为涵盖全部医学实验室需求的整体综合解决方案提供商。

(三) 经营计划

2016 年度，公司的经营计划如下：

1、进一步扩大和深化服务网络，通过建立更多的服务网点，扩大技术服务团队和营销团队的规模，将现有的先进服务推广到更多区域，同时缩短服务半径和响应时间，以专业的综合服务促进业绩持续增长，注重客户满意度提升，不断巩固提升在行业中的竞争优势，以提高公司的市场占有率；

2、通过不断发掘客户持续增长的需求，积极探索自身服务能力的发展方向，着重提升服务的深度和广度，加强服务的专业性、针对性、及时性和有效性。通过产品、服务、资金的有效整合，提升综合服务能力和服务质量，始终保持在综合服务领域的领先地位，为公司最终成为我国领先的医学实验室的整体综合解决方案提供商奠定坚实的基础。

3、充分利用资本市场，进一步扩充公司资本实力。在增强资本实力的基础上，加快公司发展战略的实施，不断引进国内外先进产品和服务内容，充分发挥自身的服务和技术优势。通过资本市场手段，与更多优势产品制造商或服务提供商进行战略合作，充分整合相关产品和服务，巩固公司整体综合服务的竞争优势。

(四) 可能面对的风险

公司作为医学实验室综合服务商，主要向各类医学实验室提供体外诊断产品及专业技术支持的综合服务。目前，国内市场中体外诊断产品品牌众多、品种复杂，流通与服务领域各区域内的综合服务商的市场份额均未能在全国市场上占据绝对优势。同时，体外诊断产品市场一流制造商相对集中（前十大制造商占全球市场份额超过 80%），体外诊断产品的供应受制于制造商的生产营销政策等的影响，因此，公司虽然在部分地区体外诊断产品的流通与服务领域拥有一定的竞争优势，但是随着体外诊断流通与服务行业企业纷纷进入资本市场，以及上市公司加大体外诊断流通与服务领域的投资，市场竞争程度明显加剧，公司面临着一定的经营风险。

此外，受总体经济形势及行业经营特点影响，公司直销客户的回款周期普遍较分销客户长，未来随着公司直销业务规模的不断增加，公司面临应收账款压力进一步增大的可能性。公司针对上述风险，一方面公司通过完善服务能力，进一步提升客户粘度，另一方面公司将通过本次非公开发行股票募集资金，增强公司资本实力，增加抵御市场波动风险的能力。

(五) 其他

无

四、公司因不适用准则规定或特殊原因，未按准则披露的情况和原因说明

适用 不适用

第五节 重要事项

一、普通股利润分配或资本公积金转增预案

(一) 现金分红政策的制定、执行或调整情况

公司现行利润分配政策经由公司第二届董事会第三次会议及 2013 年年度股东大会审议通过，具体内容如下：

公司重视全体股东的利益，尤其是中小股东的利益。公司董事会在制定利润分配方案的同时，必须充分听取和考虑中小股东的呼声和要求，并制定相应的措施确保中小股东的合法权益不受损害。

公司的利润分配政策是确保股东分红回报规划得以实现的重要措施。公司将实行持续、稳定的利润分配政策，具体如下：

(一) 利润分配原则：公司实行持续、稳定的利润分配政策，公司的利润分配应重视对投资者的合理投资回报并兼顾公司的可持续发展，并坚持如下原则：①按法定顺序分配的原则；②存在

未弥补亏损、不得向股东分配利润的原则；③同股同权、同股同利的原则；④公司持有的本公司股份不得参与分配利润的原则。

(二) 利润分配形式：公司将采取现金、股票、现金与股票相结合或者法律、法规允许的其他方式分配利润。在利润分配的方式中，现金分红优于股票分配。具备现金分红条件的，应当优先采用现金分红进行利润分配，且公司每年以现金方式分配的利润应不低于当年实现的可分配利润的20%。

其中，公司实施现金分红时须同时满足下列条件：

① 公司该年度实现的可分配利润（即公司弥补亏损、提取公积金后所余的税后利润）为正值、且现金流充裕，实施现金分红不会影响公司后续持续经营；

② 审计机构对公司的该年度财务报告出具标准无保留意见的审计报告。

(三) 公司应保持利润分配政策的连续性与稳定性，并综合考虑所处行业特点、发展阶段、自身经营模式、盈利水平以及是否有重大资金支出安排等因素，制定以下差异化的现金分红政策：

① 当公司发展阶段属成熟期且无重大资金支出安排的，进行利润分配时，现金分红在本次利润分配中所占比例最低应达到80%；

② 当公司发展阶段属成熟期且有重大资金支出安排的，进行利润分配时，现金分红在本次利润分配中所占比例最低应达到40%；

当公司发展阶段属成长期且有重大资金支出安排的，进行利润分配时，现金分红在本次利润分配中所占比例最低应达到 20%。

公司发展阶段不易区分但有重大资金支出安排的，可以按照前项规定处理。

(四) 在符合现金分红条件情况下，公司原则上每年进行一次现金分红，公司董事会可以根据公司的盈利状况及资金需求状况提议公司进行中期现金分红。

(五) 公司可以根据年度的盈利情况及现金流状况，在保证最低现金分红比例和公司股本规模及股权结构合理的前提下，注重股本扩张与业绩增长保持同步，在确保足额现金股利分配的前提下，公司可以另行采取股票股利分配的方式进行利润分配。

(六) 公司利润分配不得超过累计可分配利润的范围，不得损害公司持续经营能力。

(七) 公司每年利润分配预案由公司管理层、董事会结合公司章程的规定、盈利情况、资金需求和股东回报规划提出、拟定，经董事会审议通过后提交股东大会批准。董事会、独立董事和符合一定条件的股东可以向公司股东征集其在股东大会上的投票权。独立董事应对利润分配预案独立发表意见并公开披露。

(八) 董事会审议现金分红具体方案时，应当认真研究和论证公司现金分红的时机、条件和最低比例、调整的条件及其决策程序要求等事宜，独立董事应当发表明确意见。

(九) 股东大会对现金分红具体方案进行审议时，应当通过多种渠道主动与股东特别是中小股东进行沟通和交流（包括但不限于提供网络投票表决、邀请中小股东参会等），充分听取中小

股东的意见和诉求，并及时答复中小股东关心的问题。分红预案应由出席股东大会的股东或股东代理人以所持二分之一以上的表决权通过。

(十) 公司年度盈利，管理层、董事会未提出、拟定现金分红预案的，管理层需就此向董事会提交详细的情况说明，包括未分红的原因、未用于分红的资金留存公司的用途和使用计划，并由独立董事对利润分配预案发表独立意见并公开披露；董事会审议通过后提交股东大会通过现场或网络投票的方式审议批准，并由董事会向股东大会做出情况说明。

(十一) 监事会应对董事会和管理层执行公司利润分配政策和股东回报规划的情况及决策程序进行监督，并应对年度内盈利但未提出利润分配的预案，就相关政策、规划执行情况发表专项说明和意见。

(十二) 公司应严格按照有关规定在定期报告中披露利润分配预案和现金分红政策执行情况，说明是否符合公司章程的规定或者股东大会决议的要求，分红标准和比例是否明确和清晰，相关的决策程序和机制是否完备，独立董事是否尽职履责并发挥了应有的作用，中小股东是否有充分表达意见和诉求的机会，中小股东的合法权益是否得到充分维护等。对现金分红政策进行调整或变更的，还要详细说明调整或变更的条件和程序是否合规和透明等。若公司年度盈利但未提出现金分红预案，应在年报中详细说明未分红的原因、未用于分红的资金留存公司的用途和使用计划。

(十三) 公司应当严格执行公司章程确定的现金分红政策以及股东大会审议批准的现金分红具体方案。公司根据生产经营情况、投资规划和长期发展的需要或因外部经营环境发生重大变化，确需调整利润分配政策和股东回报规划的，调整后的利润分配政策不得违反相关法律法规、规范性文件、公司章程的有关规定；有关调整利润分配政策的议案，由独立董事、监事会发表意见，经公司董事会审议后提交公司股东大会批准，并经出席股东大会的股东所持表决权的三分之二以上通过。公司同时应当提供网络投票方式以方便中小股东参与股东大会表决。董事会、独立董事和符合一定条件的股东可以向公司股东征集其在股东大会上的投票权。

(十四) 存在股东违规占用公司资金情况的，公司应当扣减该股东所分配的现金红利，以偿还其占用的资金。

报告期内，公司无调整现金分红政策的情况。

公司于 2016 年 3 月 28 日第二届董事会第三十四次审议通过以下分配预案：以 2015 年 12 月 31 日的公司股本总数 94,126,316 股为基数，向全体股东每 10 股派发现金股利人民币 2.00 元（含税），共计派发现金股利 18,825,263.20 元，占 2015 年度合并报表中归属于母公司股东净利润的 20.52%，剩余未分配利润结转至下一年度。同时，以资本公积金向全体股东每 10 股转增 20 股。转增后，公司股本将增加至 282,378,948 股。

(二) 公司近三年（含报告期）的普通股利润分配方案或预案、资本公积金转增股本方案或预案

单位：元 币种：人民币

分红年度	每 10 股送红股数 (股)	每 10 股派息数(元) (含税)	每 10 股转增数 (股)	现金分红的数额 (含税)	分红年度合并报表中归属于上市公司股东的净利润	占合并报表中归属于上市公司股东的净利润的比率 (%)
2015 年	0	2.00	20	18,825,263.20	91,760,316.75	20.52
2014 年	0	0.60	0	4,231,578.96	75,162,104.28	5.63
2013 年	0	0.5648	0	3,983,553.65	67,940,014.04	5.86

(三) 报告期内盈利且母公司可供普通股股东分配利润为正，但未提出普通股现金利润分配预案的，公司应当详细披露原因以及未分配利润的用途和使用计划

适用 不适用

二、承诺事项履行情况

适用 不适用

(一) 公司、股东、实际控制人、收购人、董事、监事、高级管理人员或其他关联方在报告期内或持续到报告期内的承诺事项

承诺背景	承诺类型	承诺方	承诺内容	承诺时间及期限	是否有履行期限	是否及时严格履行	如未能及时履行应说明未完成履行的具体原因	如未能及时履行应说明下一步计划
与股改相关的承诺								
收购报告书或权益变动报告书中所作承诺								
与重大资产重组相关的承诺								
与首次公开发行相关的承诺	股份限售	朱文怡 刘辉	备注 1	2015 年 5 月 27-2018 年 5 月 26 日	是	是		
与首次公开发行相关的承诺	股份限售	冯荣卫明	备注 2	2015 年 5 月 27 日-2018 年 5 月 26 日	是	是		
与首次公开发行相关的承诺	解决同业竞争	朱文怡 刘辉	备注 3	在本人被认定为润达医疗实际控制人期间	是	是		
与首次公开发行相关的承诺	解决同业竞争	冯荣卫明	备注 4	在本人持有润达医疗 5%以上	是	是		

				的股份或者在公司任职期间持续有效				
与首次公开发行相关的承诺	其他	朱文怡 刘辉	备注 5	2015 年 5 月 27 日 -2018 年 5 月 26 日	是	是		
与首次公开发行相关的承诺	其他	冯荣	备注 6	2015 年 5 月 27 日 -2018 年 5 月 26 日	是	是		
与首次公开发行相关的承诺	其他	卫明	备注 7	2015 年 5 月 27 日 -2018 年 5 月 26 日	是	是		
与首次公开发行相关的承诺	其他	朱文怡 刘辉	备注 8	2015 年 5 月 27 日 -2018 年 5 月 26 日	是	是		
与再融资相关的承诺								
与股权激励相关的承诺								
其他承诺								

备注 1: 发行人在证券交易所上市成功, 则自股票上市之日起三十六个月内, 本人对所持上述发行人的股份将不进行任何的股份转让行为, 也不委托他人管理本人持有的股份, 也不由发行人或上海达恩慧回购本人所持股份。本人所持公司股票在锁定期满后两年内减持的, 减持价格不低于发行价; 公司上市后 6 个月内如公司股票连续 20 个交易日的收盘价均低于发行价, 或者上市后 6 个月期末收盘价低于发行价, 本人持有公司股票的锁定期限自动延长 6 个月。

备注 2: 如果发行人在证券交易所上市成功, 则自股票上市之日起三十六个月内, 本人/本公司对所持有的发行人股份将不进行任何的股份转让行为, 也不委托他人管理本人/本公司所持有的发行人股份, 也不由发行人回购本人/本公司所持股份。

备注 3: 本人和本人近亲属所控制的企业目前未从事或参与同润达医疗存在同业竞争的行为; 为避免与润达医疗产生同业竞争, 本人将不在中国境内外直接或间接从事或参与在商业上对润达医疗构成竞争的业务, 或拥有与润达医疗存在竞争关系的任何经济实体、机构、经济组织的权益; 或以其他任何形式取得该经济实体、机构、经济组织的控制权, 或在经济实体、机构、经济组织中担任高级管理人员或核心技术人员; 上述承诺在本人持有润达医疗 5% 以上的股份或者在公司任职期间持续有效, 如违反上述承诺, 承诺人愿意承担因此而给润达医疗造成的全部经济损失。

备注 4: 本人和本人近亲属所控制的企业目前未从事或参与同润达医疗存在同业竞争的行为; 为避免与润达医疗产生同业竞争, 本人将不在中国境内外直接或间接从事或参与在商业上对润达医疗构成竞争的业务, 或拥有与润达医疗存在竞争关系的任何经济实体、机构、经济组织的权益; 或以其他任何形式取得该经济实体、机构、经济组织的控制权, 或在经济实体、机构、经济组织中担任高级管理人员或核心技术人员; 上述承诺在本人持有润达医疗 5% 以上的股份或者在公司任职期间持续有效, 如违反上述承诺, 承诺人愿意承担因此而给润达医疗造成的全部经济损失。

备注 5: 本人为公司实际控制人, 为保持本人对公司控制权及公司战略决策、日常经营的相对稳定性, 本人在锁定期满且不违背限制条件下, 除个人或有的投资、理财等财务安排确需减持一定比例股票外, 无其他减持意向。

若在保证不影响控制地位的前提下, 本人确有强烈需求须减持股票, 本人将在满足下列条件时进行减持:

1、本人承诺锁定期（即润达医疗首次公开发行股票并上市三十六个月）届满且没有延长锁定期的相关情形；如根据有关规定需要延长锁定期的，期限顺延至新锁定期届满为止。

2、本人若继续担任润达医疗董事、监事或高级管理人员的，在担任发行人董事、监事或高级管理人员期间，每年减持的股份不超过本人直接或间接持有发行人股份总数的 25%；离职后六个月内不减持本人直接或间接持有的发行人股份。本人所持公司股票在锁定期满后两年内减持的，减持价格不低于发行价；上述减持价格和股份锁定承诺不因本人不再作为公司董事、监事或高级管理人员而终止。

3、本人将严格遵守中国证券监督管理委员会及证券交易所关于股东减持股份的相关规定，及时履行相关信息披露义务。本人将在减持公司股份前至少提前三个交易日予以公告，并详细说明减持原因、预计减持时间、预计减持数量及比例、预计交易价格等减持计划。

4、本人减持将采用符合中国证券监督管理委员会及证券交易所规定的交易方式，包括但不限于交易所集中竞价、大宗交易、协议转让及其他合法交易形式。

备注 6：除本人于润达医疗首次公开发行股票时公开发售的股份外，本人将在满足下列条件时进行减持：

1、本人承诺锁定期（即润达医疗首次公开发行股票并上市三十六个月）届满且没有延长锁定期的相关情形；如根据有关规定需要延长锁定期的，期限顺延至新锁定期届满为止。

2、本人将严格遵守中国证券监督管理委员会及证券交易所关于股东减持股份的相关规定，及时履行相关信息披露义务。本人将在减持公司股份前至少提前三个交易日予以公告，并详细说明减持原因、预计减持时间、预计减持数量及比例、预计交易价格等减持计划。

3、本人减持将采用符合中国证券监督管理委员会及证券交易所规定的交易方式，包括但不限于交易所集中竞价、大宗交易、协议转让及其他合法交易形式。

备注 7：本人为公司监事会成员，为保持本人行使职权的能力及公司战略决策、日常经营的相对稳定性，本人在锁定期满且不违背限制条件下，无减持意向。

若在保证不影响行使职权能力的前提下，若确有强烈需求减持股票的，本人将根据自身投资决策安排及公司股价情况，对所持公司股票做出相应的减持安排。除本人于润达医疗首次公开发行股票时公开发售的股份外，本人将在满足下列条件时进行减持：

1、本人承诺锁定期（即润达医疗首次公开发行股票并上市三十六个月）届满且没有延长锁定期的相关情形；如根据有关规定需要延长锁定期的，期限顺延至新锁定期届满为止。2、本人若继续担任润达医疗董事、监事或高级管理人员的，在担任发行人董事、监事或高级管理人员期间，每年减持的股份不超过本人直接或间接持有发行人股份总数的 25%；离职后六个月内不减持本人直接或间接持有的发行人股份。本人所持公司股票在锁定期满后两年内减持的，减持价格不低于发行价；上述减持价格和股份锁定承诺不因本人不再担任董事、监事、高级管理人员而终止。

3、本人将严格遵守中国证券监督管理委员会及证券交易所关于股东减持股份的相关规定，及时履行相关信息披露义务。本人将在减持公司股份前至少提前三个交易日予以公告，并详细说明减持原因、预计减持时间、预计减持数量及比例、预计交易价格等减持计划。

4、本人减持将采用符合中国证券监督管理委员会及证券交易所规定的交易方式，包括但不限于交易所集中竞价、大宗交易、协议转让及其他合法交易形式。

备注 8：自公司股票正式挂牌上市之日起三年内，若公司触发实施股价稳定措施的条件：

（1）若公司董事会制订的稳定公司股价措施涉及公司回购股份，本人将敦促公司制订股票回购方案，本人将在公司就回购股份事宜召开的股东大会上，对公司的回购股份的方案的相关决议投赞成票。

（2）若公司董事会制订的稳定公司股价措施涉及公司控股股东增持公司股票，本人将自股价稳定方案公告之日起 90 个自然日内通过证券交易所集中竞价交易方式增持公司社会公众股份，增持价格不高于公司最近一期经审计的每股净资产，增持股份数量不超过公司股份总数的 2%，增持计划完成后的六个月内将不出售所增持的股份，增持后公司的股权分布应当符合上市条件，增持股份行为及信息披露应当符合《公司法》、《证券法》及其他相关法律、行政法规的规定。

（3）若公司董事会制订的稳定公司股价措施涉及公司控股股东增持公司股票，如本人未履行上述稳定股价具体措施的，则公司有权自股价稳定方案公告之日起 90 个自然日届满后将对本人的现金分红予以扣留，直至本人履行增持义务。

(二) 公司资产或项目存在盈利预测，且报告期仍处在盈利预测期间，公司就资产或项目

否 达到原盈利预测及其原因作出说明

募投项目仍在建设过程中，截止到报告期末未达产。

三、报告期内资金被占用情况及清欠进展情况适用 不适用

单位：元 币种：人民币

控股股东及其关联方非经营性占用上市公司资金的余额					报告期内发生的期间占用、期末归还的总金额	报告期内已清欠情况			
期初金额	报告期内发生额	期末余额	预计偿还方式	清偿时间		报告期内清欠总额	清欠方式	清欠金额	清欠时间(月份)
控股股东及其关联方非经营性占用资金的决策程序									
报告期内新增非经营性资金占用的原因									
导致新增资金占用的责任人									
报告期末尚未完成清欠工作的原因									
已采取的清欠措施									
预计完成清欠的时间									
控股股东及其关联方非经营性资金占用及清欠情况的其他说明									

四、董事会对会计师事务所“非标准审计报告”的说明**(一) 董事会、监事会对会计师事务所“非标准审计报告”的说明**适用 不适用**(二) 董事会对会计政策、会计估计或核算方法变更的原因和影响的分析说明**适用 不适用**(三) 董事会对重要前期差错更正的原因及影响的分析说明**适用 不适用**五、聘任、解聘会计师事务所情况**

单位：元 币种：人民币

	现聘任
境内会计师事务所名称	立信会计师事务所（特殊普通合伙）
境内会计师事务所报酬	80 万
境内会计师事务所审计年限	6 年
境外会计师事务所名称	无
境外会计师事务所报酬	0
境外会计师事务所审计年限	无

	名称	报酬
内部控制审计会计师事务所	无	0
财务顾问	无	0
保荐人	国金证券股份有限公司	-

聘任、解聘会计师事务所的情况说明

适用 不适用

2015年2月25日召开的2014年度股东大会，同意继续聘任立信会计师事务所（特殊普通合伙）为公司2015年度外部审计机构，聘任期为一年（自股东大会通过之日起生效）。

审计期间改聘会计师事务所的情况说明

无

六、面临暂停上市风险的情况

(一) 导致暂停上市的原因以及公司采取的消除暂停上市情形的措施

无

七、破产重整相关事项

适用 不适用

八、重大诉讼、仲裁事项

适用 不适用

九、上市公司及其董事、监事、高级管理人员、控股股东、实际控制人、收购人处罚及整改情况

□适用 √不适用

十、报告期内公司及其控股股东、实际控制人诚信状况的说明

报告期内，公司控股股东、实际控制人不存在未履行法院生效判决，不存在数额较大债务到期未清偿等不良诚信状况。

十一、公司股权激励计划、员工持股计划或其他员工激励情况及其影响

√适用 □不适用

(一) 相关激励事项已在临时公告披露且后续实施无进展或变化的

事项概述	查询索引
2015 年 12 月 24 日第二届董事会第二十七次会议审议通过《上海润达医疗科技股份有限公司第一期员工持股计划(草案)（非公开发行方式认购）》事宜	详见 2015 年 12 月 26 日、12 月 28 日及 2016 年 1 月 26 日上交所网站 www.sse.com.cn 公司相关公告

(二) 临时公告未披露或有后续进展的激励情况

股权激励情况

□适用 √不适用

员工持股计划情况

√适用 □不适用

2015年12月24日第二届董事会第二十七次会议和2016年1月25日2016年第一次临时股东大会审议通过了非公开发行A股股票及公司第一期员工持股计划相关事宜，其中润达医疗第一期员工持股计划通过国金润达惠员工持股1号定向资产管理计划全额认购本次非公开发行的股票，认购数量为775,200股。详见2015年12月26日、12月28日及2016年1月26日上交所网站www.sse.com.cn公司相关公告。目前该非公开发行方案正在由中国证监会审批中。

其他激励措施

□适用 √不适用

(三) 报告期公司激励事项相关情况说明

无

十二、重大关联交易

□适用 √不适用

十三、重大合同及其履行情况

(一) 托管、承包、租赁事项

□适用 √不适用

(二) 担保情况

√适用 □不适用

单位：元 币种：人民币

公司对外担保情况（不包括对子公司的担保）													
担保方	担保方与上市公司的关系	被担保方	担保金额	担保发生日期（协议签署日）	担保起始日	担保到期日	担保类型	担保是否已经履行完毕	担保是否逾期	担保逾期金额	是否存在反担保	是否为关联方担保	关联关系
报告期内担保发生额合计（不包括对子公司的担保）						0.00							
报告期末担保余额合计（A）（不包括对子公司的担保）						0.00							
公司及其子公司对子公司的担保情况													
报告期内对子公司担保发生额合计						323,161,209.80							
报告期末对子公司担保余额合计（B）						187,707,243.00							

公司担保总额情况（包括对子公司的担保）	
担保总额（A+B）	187,707,243.00
担保总额占公司净资产的比例（%）	20.31%
其中：	
为股东、实际控制人及其关联方提供担保的金额（C）	0.00
直接或间接为资产负债率超过70%的被担保对象提供的债务担保金额（D）	50,000,000.00
担保总额超过净资产50%部分的金额（E）	0.00
上述三项担保金额合计（C+D+E）	50,000,000.00
未到期担保可能承担连带清偿责任说明	
担保情况说明	见注

（三） 委托他人进行现金资产管理的情况

1、 委托理财情况

适用 不适用

2、 委托贷款情况

适用 不适用

3、 其他投资理财及衍生品投资情况

适用 不适用

（四） 其他重大合同

无

十四、其他重大事项的说明

适用 不适用

经公司第二届董事会第二十七次会议、第二届董事会第二十八次会议、2016年第一次临时股东大会、第二届董事会第三十三次会议审议通过，公司拟向特定对象非公开发行不超过1,500万股（含1,500万股）A股股票，目前由中国证监会审批中，详情请参见公司相关公告。（公告编号：临2015-50/51/52/53/54/55/56、临2015-60、临2016-2/3、临2016-18、临2016-22、临2016-33/34/35/36/37/38/39/40/41/42。

十五、积极履行社会责任的工作情况

(一) 社会责任工作情况

无

(二) 属于国家环境保护部门规定的重污染行业的上市公司及其子公司的环保情况说明

无

十六、可转换公司债券情况

适用 不适用

第六节 普通股股份变动及股东情况

一、普通股股本变动情况

(一) 普通股股份变动情况表

1、普通股股份变动情况表

单位：股

	本次变动前		本次变动增减（+，-）					本次变动后	
	数量	比例（%）	发行新股	送股	公积金转股	其他	小计	数量	比例（%）
一、有限售条件股份	70,526,316	100%						70,526,316	74.93%
1、国家持股									
2、国有法人持股									
3、其他内资持股	70,526,316	100%						70,526,316	74.93%
其中：境内非国有法人持股	12,168,567	17.25%						12,168,567	12.93%
境内自然人持股	58,357,749	82.75%						58,357,749	62.00%
4、外资持股									
其中：境外法人持股									
境外自然人持股									
二、无限售条件流通股			23,600,000				23,600,000	23,600,000	25.07%

1、人民币普通股			23,600,000				23,600,000	23,600,000	25.07%
2、境内上市的外资股									
3、境外上市的外资股									
4、其他									
三、普通股股份总数	70,526,316	100%	23,600,000				23,600,000	94,126,316	100%

2、普通股股份变动情况说明

经中国证券监督管理委员会“证监许可[2015]842号”《关于核准上海润达医疗科技股份有限公司首次公开发行股票的批复》核准，润达医疗向社会公开发行人民币普通股（A股）股票23,600,000.00股，每股发行价格为17.00元，募集资金总额401,200,000.00元，扣除发行费用40,144,224.12元后，实际募集资金净额为人民币361,055,775.88元。上述募集资金于2015年5月22日全部到位，已经立信会计师事务所（特殊普通合伙）审验，并出具信会师报字[2015]第114134号《验资报告》。

3、普通股股份变动对最近一年和最近一期每股收益、每股净资产等财务指标的影响（如有）

无

4、公司认为必要或证券监管机构要求披露的其他内容

无

(二) 限售股份变动情况

适用 不适用

二、证券发行与上市情况

(一) 截至报告期内证券发行情况

单位：股 币种：人民币

股票及其衍生证券的种类	发行日期	发行价格（或利率）	发行数量	上市日期	获准上市交易数量	交易终止日期
普通股股票类						
普通股股票	2015年5月19日	17.00	23,600,000	2015年5月27日	23,600,000	
可转换公司债券、分离交易可转债、公司债类						
无						
其他衍生证券						
无						

截至报告期内证券发行情况的说明（存续期内利率不同的债券，请分别说明）：无

(二) 公司普通股股份总数及股东结构变动及公司资产和负债结构的变动情况

报告期内，公司公开发行新股股本 23,600,000 股，变更后公司总股本为 94,126,316 股。报告期期初资产总额为 1,084,894,522.43 元、负债总额为 609,269,262.97 元，资产负债率为 56.16%；期末：资产总额为 1,693,815,624.31 元，负债总额为 765,265,315.08 元，资产负债率为 45.18%。

三、股东和实际控制人情况**(一) 股东总数**

截止报告期末普通股股东总数(户)	7,741
年度报告披露日前上一月末的普通股股东总数(户)	6,801
截止报告期末表决权恢复的优先股股东总数(户)	不适用
年度报告披露日前上一月末表决权恢复的优先股股东总数(户)	不适用

(二) 截止报告期末前十名股东、前十名流通股股东(或无限售条件股东)持股情况表

单位:股

前十名股东持股情况							
股东名称 (全称)	报告期内 增减	期末持股数量	比例 (%)	持有有限售 条件股份数 量	质押或冻结情况		股东 性质
					股份 状态	数量	
朱文怡		18,961,140	20.14%	18,961,140	质押	2,350,000	境内自然人
冯荣		11,918,412	12.66%	11,918,412	无		境内自然人
卫明		5,299,206	5.63%	5,299,206	无		境内自然人
宋欣		4,073,916	4.33%	4,073,916	质押	2,250,000	境内自然人
宁波嘉信上 凯股权投资 合伙企业(有 有限合伙)		3,598,980	3.82%	3,598,980	无		境内非 国有法 人
刘辉		3,413,969	3.63%	3,413,969	无		境内自然人
上海嘉信佳 禾创业投资 中心(有限合 伙)		3,289,191	3.49%	3,289,191	无		境内非 国有法 人

上海祥禾股权投资合伙企业（有限合伙）		3,120,612	3.32%	3,120,612	无		境内非国有法人
叶柏平		1,625,250	1.73%	1,625,250	无		境内自然人
李青		1,625,250	1.73%	1,625,250	无		境内自然人
金晓萍		1,625,250	1.73%	1,625,250	无		境内自然人
前十名无限售条件股东持股情况							
股东名称	持有无限售条件流通股的数量	股份种类及数量					
		种类	数量				
中国建设银行股份有限公司—易方达新丝路灵活配置混合型证券投资基金	942,322	人民币普通股	942,322				
中国银行股份有限公司—易方达医疗保健行业混合型证券投资基金	924,002	人民币普通股	924,002				
中国工商银行—易方达价值成长混合型证券投资基金	912,800	人民币普通股	912,800				
申万宏源证券有限公司客户信用交易担保证券账户	819,001	人民币普通股	819,001				
全国社保基金一零九组合	690,170	人民币普通股	690,170				
中国工商银行股份有限公司—南方创新经济灵活配置混合型证券投资基金	486,414	人民币普通股	486,414				
中国银行股份有限公司—华宝兴业先进成长混合型证券投资基金	394,700	人民币普通股	394,700				
中国银行股份有限公司—华宝兴业国策导向混合型证券投资基金	385,400	人民币普通股	385,400				
重庆国际信托股份有限公司—非凡结构化3号证券投资单一资金信托	383,516	人民币普通股	383,516				
中国农业银行股份有限公司—东吴新趋势价值线灵活配置混合型证券投资基金	348,511	人民币普通股	348,511				
上述股东关联关系或一致行动的说明	公司未知前十名无限售条件股东之间是否存在关联关系或属于一致行动人。						
表决权恢复的优先股股东及持股数量的说明	不适用						

前十名有限售条件股东持股数量及限售条件

单位：股

序号	有限售条件股东名称	持有的有限售条件股份数量	有限售条件股份可上市交易情况		限售条件
			可上市交易时间	新增可上市交易股份数量	
1	朱文怡	18,961,140	2018-5-26	0	锁定期 36个月
2	冯荣	11,918,412	2018-5-26	0	锁定期 36个月
3	卫明	5,299,206	2018-5-26	0	锁定期 36个月
4	宋欣	4,073,916	2018-5-26	0	锁定期 36个月
5	宁波嘉信上凯股权投资合伙企业（有限合伙）	3,598,980	2016-5-26	0	锁定期 12个月
6	刘辉	3,413,969	2018-5-26	0	锁定期 36个月
7	上海嘉信佳禾创业投资中心（有限合伙）	3,289,191	2016-5-26	0	锁定期 12个月
8	上海祥禾股权投资合伙企业（有限合伙）	3,120,612	2016-5-26	0	锁定期 12个月
9	叶柏平	1,625,250	2018-5-26	0	锁定期 36个月
9	李青	1,625,250	2016-5-26	0	锁定期 12个月
9	金晓萍	1,625,250	2018-5-26	0	锁定期 36个月
上述股东关联关系或一致行动的说明		<p>2012年2月10日，朱文怡和刘辉签署《一致行动人协议》，约定共同控制发行人，承担实际控制人的责任与义务，协议有效期为自签署之日起五年。</p> <p>2012年3月10日，冯荣和刘辉签署《股东表决权委托协议》，约定：冯荣将其持有全部股东表决权，除涉及润达医疗的合并、分立、解散、清算、增资、减资等事项的表决，需其同意或者由其亲自行使外，委托给刘辉根据有利于企业发展的原则行使，由刘辉代表其出席润达医疗股东大会、在润达医疗股东大会上行使提案权、议案表决权；冯荣保留对表决事项的知情权、对刘辉过错导致的损害的赔偿请求权等权利；协议有效期为协议签署日至首次公开发行A股股票并上市后的第三十六个月止。</p>			

四、控股股东及实际控制人情况

(一) 控股股东情况

1 自然人

姓名	朱文怡
国籍	中国
是否取得其他国家或地区居留权	否
主要职业及职务	润达实业执行董事
姓名	刘辉
国籍	中国
是否取得其他国家或地区居留权	否
主要职业及职务	公司董事长

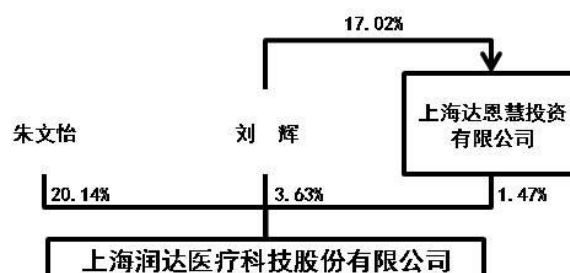
2 公司不存在控股股东情况的特别说明

无

3 报告期内控股股东变更情况索引及日期

无

4 公司与控股股东之间的产权及控制关系的方框图



(二) 实际控制人情况**1 自然人**

姓名	朱文怡
国籍	中国
是否取得其他国家或地区居留权	否
主要职业及职务	润达实业执行董事
过去 10 年曾控股的境内外上市公司情况	无
姓名	刘辉
国籍	中国
是否取得其他国籍或地区居留权	否
主要职业及职务	公司董事长
过去 10 年曾控股的境内外上市公司情况	无

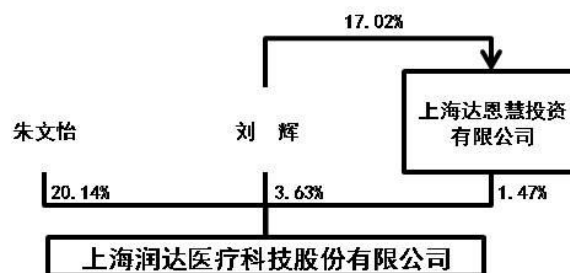
2 公司不存在实际控制人情况的特别说明

无

3 报告期内实际控制人变更情况索引及日期

无

4 公司与实际控制人之间的产权及控制关系的方框图

5 实际控制人通过信托或其他资产管理方式控制公司
无

(三) 控股股东及实际控制人其他情况介绍

朱文怡女士与刘辉先生系母子关系。

五、股份限制减持情况说明

适用 不适用

第七节 优先股相关情况

适用 不适用

第八节 董事、监事、高级管理人员和员工情况

一、持股变动情况及报酬情况

(一) 现任及报告期内离任董事、监事和高级管理人员持股变动及报酬情况

√适用 □不适用

单位：股

姓名	职务(注)	性别	年龄	任期起始日期	任期终止日期	年初持股数	年末持股数	年度内股份增减变动量	增减变动原因	报告期内从公司获得的税前报酬总额(万元)	是否在公司关联方获取报酬
刘辉	董事长	男	43	2013.11.18	2016.11.17	3,413,969	3,413,969	0	-	92.15	否
黄俊朝	董事、总经理	男	62	2013.11.18	2016.11.17	0	0	0	-	87.35	否
陈政	董事、原副总经理	男	43	2013.11.18	2016.11.17	1,083,522	1,083,522	0	-	96.15	否
胡震宁	董事、副总经理	男	42	2013.11.18	2016.11.17	180,576	180,576	0	-	108.55	否
罗祁峰	董事	男	40	2013.11.18	2016.11.17	0	0	0	-	-	否
王鸿利	独立董事	男	79	2013.11.18	2016.11.17	0	0	0	-	4.00	否
何和平	独立董事	女	64	2013.11.18	2016.11.17	0	0	0	-	4.00	否
周杰普	独立董事	女	52	2014.03.12	2016.02.25	0	0	0	-	3.65	否
李青	监事会主席	男	58	2013.11.18	2016.11.17	1,625,250	1,625,250	0	-	-	否
卫明	监事	男	54	2013.11.18	2016.11.17	5,299,206	5,299,206	0	-	35.59	否
林瑛	监事	女	54	2013.11.18	2016.11.17	32,505	32,505	0	-	32.55	否
陆晓艳	董事会秘书、副总经理	女	35	2013.11.18	2016.11.17	65,010	65,010	0	-	106.15	否
凌海卿	财务总监	男	41	2013.11.18	2016.11.17	65,010	65,010	0	-	86.15	否

吉虹俊	离任董事	女	36	2013. 11. 18	2015. 12. 03	0	0	0	-	-	否
合计	/	/	/	/	/	11, 765, 048	11, 765, 048	0	/	656. 29	/

姓名	主要工作经历
刘辉	1992 年至 1998 年历任江西电视机厂工程部工程师、香港华鑫行上海办事处工程师。1999 年至今先后担任本公司执行董事代表、董事长代表、董事长，上海惠中执行董事，上海华臣执行董事，青岛益信执行董事，济南润达执行董事，苏州润达执行董事，上海益骋执行董事，上海达恩慧执行董事。现任本公司董事长。担任本公司董事的任期至 2016 年 11 月。
黄俊朝	1985 至 1999 年就职于日兴证券株式会社，历任国际金融部职员，国际企划部亚洲业务课长，北京代表处业务代表、首席代表，海外本部次长等职务。1999 年至 2003 年曾任日本希森美康株式会社海外本部部长，希森美康医用电子（上海）有限公司董事、总经理。2003 年 3 月至今曾任润达医疗总经理、董事、财务总监，2008 年至今任青岛益信监事、上海惠中监事、济南润达监事、苏州润达监事、上海昆涞董事、润达榕嘉董事。现任本公司董事、总经理。担任本公司董事的任期至 2016 年 11 月。
陈政	1995 年至 2002 年历任山东兰桥医学科技有限公司销售工程师、北京兰桥医学科技有限公司市场部经理及总经理助理、上海兰桥医学科技有限公司总经理、北京兰桥医学科技有限公司总经理。2004 年 3 月至今先后担任本公司南京代表处经理，本公司销售部副总经理、副总经理、董事。现任本公司董事，哈尔滨润达执行董事，兼任云南康泰董事、国药控股润达董事、国润供应链董事、武汉尚检董事。担任本公司董事的任期至 2016 年 11 月。
胡震宁	1998 年至 2006 年曾任合富医疗（中国）股份有限公司销售总监等职务。2006 年至今任本公司副总经理、上海昆涞董事、润达榕嘉执行董事、南京润达执行董事，兼任国药控股润达董事、国润供应链董事。现任本公司董事、副总经理。担任本公司董事的任期至 2016 年 11 月。
罗祁峰	1998 年至 2009 年历任中国建设银行湖南省分行会计、信贷员、法律顾问，涌金实业（集团）有限公司股权投资部投资经理等职务。现任上海涌铨投资管理有限公司副总经理、力合科技（湖南）股份有限公司董事、能科节能技术股份有限公司董事、北京索为系统技术股份有限公司董事。现任本公司董事，担任本公司董事的任期至 2016 年 11 月。
王鸿利	终身教授。1963 年至 2007 年曾任瑞金医院副院长、检验科主任，上海第二医科大学瑞金临床医学院副院长、检验系主任。现任中华医学会检验分会常委、血栓与止血专家委员会主任委员，上海市血液学会副主任委员、全国高等医药教材建设研究会常务理事。曾多次荣获国家级科技进步奖、卫生部和教育部科技进步奖、上海市科技进步奖、上海市医疗奖、国家级教学进步奖等荣誉。现任本公司独立董事，担任董事的任期至 2016 年 11 月。
何和平	副教授，注册会计师。1983 年至 1999 年历任立信会计专科学校会计学副教授兼系副主任、上海长信会计师事务所副主任会计师兼总评估师。2000 年至今担任众华会计师事务所（特殊普通合伙）（原上海众华沪银会计师事务所有限公司）合伙人。现兼任上海普天邮通科技股份有限公司独立董事。现任本公司独立董事，担任董事的任期至 2016 年 11 月。
周杰普	副教授，兼职律师。1989 年至今任职于上海财经大学。现任职于上海财经大学法学院，兼任上海市法学会消费者权益保护法研究会秘书

	长。2014 年 3 月 12 日至 2016 年 2 月 25 日期间任本公司独立董事。
李青	1982 年至 1998 年任职于国家纺织工业部及中国纺织总会，曾任副处长、处长、副司长等职务；1992 年至 2007 年历任上海华源科技有限公司总经理、董事长，中国华源集团有限公司总经理助理，杜邦纤维（中国）有限公司副董事长，杜邦莱卡市场部总经理，杜邦中国集团有限公司总经理，香港国际机场中国业务总经理，美国 O-I 本公司中国区总裁，杜邦中国集团有限公司副总裁等职务。现就职于嘉里集团郭氏基金会的项目主任。现任本公司监事会主席，担任本公司监事的任期至 2016 年 11 月。
卫明	曾担任上海浦东公利医院检验科职员、上海浦东新区人民医院检验科职员等职务。2004 年至今担任本公司销售部员工，2008 年 9 月至今担任本公司监事。现任本公司监事，担任本公司监事的任期至 2016 年 11 月。
林瑛	1982 年至 2008 年历任上海中华制药厂项目研发人员、研究所项目负责人，上海中医大致和堂医药有限公司质量总监等职务。2008 年至 2010 年担任本公司质量经理。现任本公司职工代表监事、质量部经理。担任本公司监事的任期至 2016 年 11 月。
陆晓艳	2003 年至今在本公司先后担任售后服务助理、市场部助理、商业运营部经理、董事会秘书、副总经理、润达榕嘉董事，兼任国药控股润达监事、国润供应链监事。
凌海卿	1998 年至 2003 年曾任上海市复兴会计师事务所审计员，2003 年至今历任润达医疗管理科科长兼财务部会计、财务经理、财务总监助理、财务总监等职务。
吉虹俊	2003 年至今曾任普华永道咨询（深圳）有限公司上海分公司高级咨询顾问、上海挚信投资管理有限公司投资经理、上海挚信投资咨询有限公司投资经理、苏州锦富新材料股份有限公司董事等职务。现任宁波高新区嘉信股权投资管理有限公司投资人及董事、上海思华科技股份有限公司董事、深圳彼爱钻石有限公司监事、宁波保税区嘉信麒越股权投资管理有限公司监事、东莞市康达机电工程有限公司监事、上海智子信息科技有限公司董事、华数网通信息港有限公司董事、南通麒越投资管理有限公司监事、碟中碟餐饮管理（上海）有限公司董事。2013 年 11 月 18 日至 2015 年 12 月 3 日曾任公司第二届董事会董事。

其它情况说明

2015 年 12 月 3 日，吉虹俊因个人原因辞去公司董事职务；2015 年 12 月 3 日，陈政因工作原因辞去副总经理职务，但仍担任公司董事职务。2015 年 12 月 26 日，公司收到周杰普的辞职报告，辞去公司独立董事职务，周杰普女士的申请在公司 2016 年 2 月 25 日临时股东大会选举产生新任独立董事后生效。

(二) 董事、监事、高级管理人员报告期内被授予的股权激励情况

适用 不适用

二、现任及报告期内离任董事、监事和高级管理人员的任职情况

(一) 在股东单位任职情况

适用 不适用

(二) 在其他单位任职情况

适用 不适用

任职人员姓名	其他单位名称	在其他单位担任的职务	任期起始日期	任期终止日期
王鸿利	瑞金医院	退休		
何和平	众华会计师事务所（特殊普通合伙）	合伙人	2012年12月	
何和平	上海普天邮通科技股份有限公司	独立董事	2015年12月	
周杰普	上海财经大学	教师	1989年	
吉虹俊	宁波高新区嘉信股权投资管理有限公司	董事、合伙人	2010年4月	
吉虹俊	上海思华科技股份有限公司	董事	2010年9月	
吉虹俊	深圳彼爱钻石有限公司	监事	2010年6月	
吉虹俊	宁波保税区嘉信麒越股权投资管理有限公司	监事	2012年5月	
吉虹俊	东莞市康达机电工程有限公司	监事	2012年6月	
吉虹俊	上海智子信息科技有限公司	董事	2014年1月	
吉虹俊	华数网通信息港有限公司	董事	2015年2月	
吉虹俊	南通麒越投资管理有限公司	监事	2015年9月	
吉虹俊	碟中碟餐饮管理（上海）有限公司	董事	2015年11月	
李青	嘉里集团郭氏基金会	科目主任	2010年10月	
罗祁峰	北京索为系统技术股份有限公司	董事	2015年	
罗祁峰	能科节能技术股份有限公司	董事	2011年	
罗祁峰	力合科技（湖南）股份有限公司	董事	2011年	
罗祁峰	上海涌铎投资管理有限公司	副总经理	2011年	
在其他单位任职情况的说明	无			

三、董事、监事、高级管理人员报酬情况

董事、监事、高级管理人员报酬的决策程序	(1) 公司董事、监事的报酬决定由公司董事会薪酬与考核委员会确定后提交董事会审核, 并由公司股东大会批准后实施。(2) 公司高级管理人员的报酬决定由公司董事会薪酬与考核委员会确定后, 提交公司董事会批准后实施。
董事、监事、高级管理人员报酬确定依据	根据高级管理人员薪酬与考核方案确定。高级管理人员年薪由基本薪酬、绩效薪酬和单项工作奖组成, 与公司业绩挂钩。独立董事薪酬根据公司独立董事工作制度确定, 报股东大会批准。
董事、监事和高级管理人员报酬的实际支付情况	报告期末, 公司共应支付董事、监事和高级管理人员报酬 656.29 万元。
报告期末全体董事、监事和高级管理人员实际获得的报酬合计	报告期末, 公司董事、监事和高级管理人员实际获得报酬 656.29 万元。

四、公司董事、监事、高级管理人员变动情况

姓名	担任的职务	变动情形	变动原因
陈政	副总经理	离任	因工作调整辞职
吉虹俊	董事	离任	因个人原因辞职

五、近三年受证券监管机构处罚的情况说明

适用 不适用

六、母公司和主要子公司的员工情况

(一) 员工情况

母公司在职员工的数量	383
主要子公司在职员工的数量	514
在职员工的数量合计	897
母公司及主要子公司需承担费用的离退休职工人数	0
专业构成	
专业构成类别	专业构成人数
生产人员	48
销售人员	287
技术人员	178
财务人员	53
行政人员	148
采购人员	46
物流人员	85
研发人员	52
合计	897
教育程度	
教育程度类别	数量（人）
硕士及以上	64
本科学历	355
大专学历	354
其他	124
合计	897

(二) 薪酬政策

在薪酬方面，公司实行以任职资格匹配度为基准的固定薪酬与绩效激励为导向的浮动薪酬相结合的薪酬制度。公司薪酬总额根据公司主要经营指标完成情况确定。在薪酬总额范围内，兼顾行业薪酬水平，制定有竞争力的固定薪酬标准；同时根据公司整体业绩及各部门关键绩效指标达成情况，确定相关人员的补贴、奖金等浮动薪酬标准。此外，公司还建立了奖惩制度体系，鼓励员工为公司业绩发展、技术创新、管理优化等方面积极建言献策。公司未来薪酬制度调整方向是在保障员工基本收入水平的基础上，逐步增大浮动薪酬占薪酬总额的比例，有效激励员工高质量、创造性完成工作，充分调动员工积极性、激发员工潜能。

(三) 培训计划

公司培训体系主要由新员工入职导入培训、行业产品及专业知识培训、岗位技能及通用管理类培训三大模块构成。其中新员工入职培训、产品专业知识培训属常规性定期培训，按月度进行，由公司内部讲师团队完成；岗位技能及通用管理类培训根据各部门及员工需求适时开展，不断提升员工职业能力，增强中高层人员管理水平。公司每年根据业务发展重点及员工职业发展需求制定培训计划，由专人统筹负责培训计划的实施及效果反馈，同时将员工参与培训及培训考核情况作为绩效考核与职位晋升的依据之一。公司通过不断丰富培训资源、完善培训制度，鼓励并支持员工积极参与培训，全方位提升个人综合能力。

(四) 劳务外包情况

劳务外包的工时总数	0
劳务外包支付的报酬总额	0

七、其他

无

第九节 公司治理

一、公司治理相关情况说明

报告期内，公司严格按照《公司法》、《证券法》、《上市公司治理准则》、《上海证券交易所股票上市规则》和中国证监会等有关部门的相关法律、法规，以及规范性文件的要求，加强信息披露工作，不断完善公司治理结构，建立健全内部管理和控制制度体系，规范公司运作，以确保公司股东利益的最大化。

公司股东大会是公司的最高权力机构，董事会是公司的日常决策机构，下设战略决策委员会、薪酬与考核委员会、提名委员会以及审计委员会四个专门委员会。董事会向股东大会负责，对公司经营活动中的重大事项进行审议并做出决定，或提交股东大会审议。监事会是公司的监督机构，负责对公司董事、管理层的行为及公司的财务进行监督。

公司总经理由董事会聘任，在董事会的领导下，全面负责公司的日常经营管理活动。公司股东大会、董事会、监事会、各经营层职责明确，各董事、监事和高级管理人员勤勉尽责，董事、监事能够积极参加公司股东大会、董事会和监事会并能认真履行职责，关联董事能够主动对相关关联交易事项进行回避表决，确保了公司安全、稳定、健康、持续发展。

报告期内，公司进一步完善并新建立了一系列内部制度，包括《公司章程》、《股东大会议事规则》、《董事会议事规则》、《监事会议事规则》、《独立董事工作制度》、《关联交易决策制度》、《重大投资和交易决策制度》、《对外担保制度》、《募集资金使用管理办法》、《内幕交易知情人登记管理制度》、《信息披露管理制度》、《董事会秘书工作细则》、《投资者关系管理制度》等，公司的规范运作、治理水平也进一步得到提升。

报告期内，公司实际治理情况与中国证监会发布的有关治理的规范性文件要求不存在重大差异。

二、股东大会情况简介

会议届次	召开日期	决议刊登的指定网站的查询索引	决议刊登的披露日期
2015 年第一次临时股东大会	2015 年 7 月 22 日	www.sse.com.cn	2015 年 7 月 23 日

股东大会情况说明

2015 年 2 月 25 日召开 2014 年度股东大会时公司未上市，故无决议刊登的指定网站的查询索引和披露日期，详见公司《首次公开发行股票招股说明书》。

三、董事履行职责情况

(一) 董事参加董事会和股东大会的情况

董事姓名	是否独立董事	参加董事会情况						参加股东大会情况
		本年应参加董事会次数	亲自出席次数	以通讯方式参加次数	委托出席次数	缺席次数	是否连续两次未亲自参加会议	出席股东大会的次数
刘辉	否	17	16	1	0	0	否	2
黄俊朝	否	17	17	0	0	0	否	2
陈政	否	17	14	1	2	0	否	1
胡震宁	否	17	17	0	0	0	否	2
罗祁峰	否	17	9	8	0	0	否	1
吉虹俊	否	15	8	7	0	0	否	1
何和平	是	17	11	6	0	0	否	2
周杰普	是	17	10	7	0	0	否	1
王鸿利	是	17	14	3	0	0	否	2

连续两次未亲自出席董事会会议的说明
无

年内召开董事会会议次数	17
其中：现场会议次数	8
通讯方式召开会议次数	0
现场结合通讯方式召开会议次数	9

(二) 独立董事对公司有关事项提出异议的情况

独立董事对公司有关事项提出异议的说明

报告期内，独立董事未对公司有关事项提出异议的情况。

(三) 其他

无

四、董事会下设专门委员会在报告期内履行职责时所提出的重要意见和建议，存在异议事项的，应当披露具体情况

报告期内，公司董事会战略委员会、薪酬与考核委员会、审计委员会和提名委员会勤勉尽责、各司其职，依照相关工作细则有序开展，分别对公司战略发展、高级管理人员薪酬、财务管理、内部控制、关联交易、对外担保等事项进行了审查。在董事会前，对相关事项进行会议探讨，充分发挥了政策把关和专业判断职能。其历次会议所提出的重要意见和建议已报董事会审议，董事会决议已按规定披露。

五、监事会发现公司存在风险的说明

报告期内，公司监事会严格按照有关法律、法规及《公司章程》的规定，对本公司依法运作情况、财务情况等事项进行了认真监督检查，对报告期内的监督事项无异议。

六、公司就其与控股股东在业务、人员、资产、机构、财务等方面存在的不能保证独立性、不能保持自主经营能力的情况说明

公司与控股股东在业务、人员、资产、机构、财务等方面均能保持独立性，具备自主经营能力。

公司与控股股东不存在同业竞争的情形。

七、报告期内对高级管理人员的考评机制，以及激励机制的建立、实施情况

报告期内，公司建立完善的高级管理人员的考评机制。根据高级管理人员所负责部门的 KPI 完成情况、日常例行工作完成度进行季度、年度考核。通过考评，既实现了公司总体经营运行和主要经济指标的达成，也实现了高级管理人员自身的拓展，从而充分调动发挥高级管理人员的工作积极性和经营潜力。

八、是否披露内部控制自我评价报告

适用 不适用

报告期内内部控制存在重大缺陷情况的说明

适用 不适用

九、内部控制审计报告的相关情况说明

是否披露内部控制审计报告：否

十、其他

无

第十节 公司债券相关情况

适用 不适用

第十一节 财务报告

一、审计报告

√适用 □不适用

审计报告

信会师报字[2016]第 111634 号

上海润达医疗科技股份有限公司全体股东：

我们审计了后附的上海润达医疗科技股份有限公司(以下简称贵公司)财务报表,包括 2015 年 12 月 31 日的合并及公司资产负债表、2015 年度的合并及公司利润表、合并及公司现金流量表、合并及公司所有者权益变动表以及财务报表附注。

一、管理层对财务报表的责任

编制和公允列报财务报表是贵公司管理层的责任。这种责任包括:(1)按照企业会计准则的规定编制财务报表,并使其实现公允反映;(2)设计、执行和维护必要的内部控制,以使财务报表不存在由于舞弊或错误导致的重大错报。

二、注册会计师的责任

我们的责任是在执行审计工作的基础上对财务报表发表审计意见。我们按照中国注册会计师审计准则的规定执行了审计工作。中国注册会计师审计准则要求我们遵守中国注册会计师职业道德守则,计划和执行审计工作以对财务报表是否不存在重大错报获取合理保证。

审计工作涉及实施审计程序,以获取有关财务报表金额和披露的审计证据。选择的审计程序取决于注册会计师的判断,包括对由于舞弊或错误导致的财务报表重大错报风险的评估。在进行风险评估时,注册会计师考虑与财务报表编制和公允列报相关的内部控制,以设计恰当的审计程序,

但目的并非对内部控制的有效性发表意见。审计工作还包括评价管理层选用会计政策的恰当性和作出会计估计的合理性,以及评价财务报表的总体列报。

我们相信,我们获取的审计证据是充分、适当的,为发表审计意见提供了基础。

三、审计意见

我们认为,贵公司财务报表在所有重大方面按照企业会计准则的规定编制,公允反映了贵公司 2015 年 12 月 31 日的合并及公司财务状况以及 2015 年度的合并及公司经营成果和现金流量。

立信会计师事务所
(特殊普通合伙)

中国注册会计师:江 强

中国·上海

中国注册会计师:季晓明

二、财务报表

合并资产负债表

2015 年 12 月 31 日

编制单位：上海润达医疗科技股份有限公司

单位：元 币种：人民币

项目	附注	期末余额	期初余额
流动资产：			
货币资金		189,822,117.13	136,965,066.56
结算备付金			
拆出资金			
以公允价值计量且其变动计入当期损益的金融资产			
衍生金融资产			
应收票据		1,570,000.00	400,000.00
应收账款		569,857,900.14	373,456,387.02
预付款项		40,771,988.58	34,624,886.59
应收保费			
应收分保账款			
应收分保合同准备金			
应收利息			
应收股利			
其他应收款		9,405,918.57	11,513,776.85
买入返售金融资产			
存货		395,521,654.75	240,734,763.15
划分为持有待售的资产			
一年内到期的非流动资产			
其他流动资产		716,693.63	1,315,421.28
流动资产合计		1,207,666,272.80	799,010,301.45
非流动资产：			
发放贷款和垫款			
可供出售金融资产		39,000,000.00	
持有至到期投资			
长期应收款		7,324,000.00	5,000,000.00
长期股权投资		15,934,548.59	
投资性房地产			
固定资产		299,275,182.46	219,261,841.60
在建工程		69,467,680.95	18,462,997.80
工程物资			
固定资产清理			
生产性生物资产			
油气资产			
无形资产		28,598,216.61	25,101,774.08
开发支出			
商誉		2,526,694.91	1,434,774.73
长期待摊费用		3,527,851.44	2,171,175.57
递延所得税资产		18,311,876.55	14,451,657.20
其他非流动资产		2,183,300.00	

非流动资产合计		486,149,351.51	285,884,220.98
资产总计		1,693,815,624.31	1,084,894,522.43
流动负债:			
短期借款		512,254,534.56	280,000,000.00
向中央银行借款			
吸收存款及同业存放			
拆入资金			
以公允价值计量且其变动计入当期损益的金融负债			
衍生金融负债			
应付票据		4,707,243.00	12,453,966.80
应付账款		80,434,760.29	164,179,054.23
预收款项		14,263,651.34	11,134,906.38
卖出回购金融资产款			
应付手续费及佣金			
应付职工薪酬		28,036,433.74	15,380,102.95
应交税费		37,056,306.74	22,623,006.39
应付利息		921,614.04	604,247.19
应付股利			
其他应付款		13,836,187.74	8,512,080.71
应付分保账款			
保险合同准备金			
代理买卖证券款			
代理承销证券款			
划分为持有待售的负债			
一年内到期的非流动负债		30,253,458.52	40,755,308.72
其他流动负债			
流动负债合计		721,764,189.97	555,642,673.37
非流动负债:			
长期借款		5,866,461.08	
应付债券			
其中: 优先股			
永续债			
长期应付款		30,843,293.79	46,226,674.23
长期应付职工薪酬			
专项应付款			
预计负债		378,886.28	369,431.41
递延收益		6,412,483.96	7,030,483.96
递延所得税负债			
其他非流动负债			
非流动负债合计		43,501,125.11	53,626,589.60
负债合计		765,265,315.08	609,269,262.97
所有者权益			
股本		94,126,316.00	70,526,316.00
其他权益工具			
其中: 优先股			
永续债			
资本公积		438,765,494.06	101,309,718.18

减：库存股			
其他综合收益			
专项储备			
盈余公积		24,814,028.41	19,365,269.50
一般风险准备			
未分配利润		366,314,108.62	284,234,129.74
归属于母公司所有者权益合计		924,019,947.09	475,435,433.42
少数股东权益		4,530,362.14	189,826.04
所有者权益合计		928,550,309.23	475,625,259.46
负债和所有者权益总计		1,693,815,624.31	1,084,894,522.43

法定代表人：刘辉

主管会计工作负责人：凌海卿

会计机构负责人：缪琳

母公司资产负债表

2015 年 12 月 31 日

编制单位：上海润达医疗科技股份有限公司

单位：元 币种：人民币

项目	附注	期末余额	期初余额
流动资产：			
货币资金		102,254,567.19	94,700,069.13
以公允价值计量且其变动计入当期损益的金融资产			
衍生金融资产			
应收票据			
应收账款		343,821,787.96	224,409,863.80
预付款项		21,837,812.35	15,770,214.03
应收利息			
应收股利			
其他应收款		210,336,494.27	136,024,327.32
存货		280,610,892.55	169,938,086.96
划分为持有待售的资产			
一年内到期的非流动资产			
其他流动资产			
流动资产合计		958,861,554.32	640,842,561.24
非流动资产：			
可供出售金融资产		39,000,000.00	
持有至到期投资			
长期应收款		6,162,000.00	5,000,000.00
长期股权投资		120,806,628.12	67,022,079.53
投资性房地产			
固定资产		160,430,388.78	120,671,055.79
在建工程		4,180,353.26	3,187,971.20
工程物资			
固定资产清理			
生产性生物资产			
油气资产			
无形资产		11,459,844.25	8,468,862.76

开发支出			
商誉			
长期待摊费用		29,076.42	347,299.35
递延所得税资产		8,232,643.58	6,769,918.99
其他非流动资产			
非流动资产合计		350,300,934.41	211,467,187.62
资产总计		1,309,162,488.73	852,309,748.86
流动负债：			
短期借款		329,254,534.56	180,000,000.00
以公允价值计量且其变动计入当期损益的金融负债			
衍生金融负债			
应付票据			
应付账款		64,309,359.77	150,596,398.28
预收款项		8,478,814.62	7,177,271.48
应付职工薪酬		15,763,405.66	8,037,449.68
应交税费		23,722,003.55	13,171,387.77
应付利息		611,902.18	395,083.34
应付股利			
其他应付款		31,620,175.94	37,619,868.29
划分为持有待售的负债			
一年内到期的非流动负债		23,074,597.06	35,569,078.95
其他流动负债			
流动负债合计		496,834,793.34	432,566,537.79
非流动负债：			
长期借款			
应付债券			
其中：优先股			
永续债			
长期应付款		25,899,110.46	44,326,412.15
长期应付职工薪酬			
专项应付款			
预计负债			
递延收益		708,483.96	1,008,483.96
递延所得税负债			
其他非流动负债			
非流动负债合计		26,607,594.42	45,334,896.11
负债合计		523,442,387.76	477,901,433.90
所有者权益：			
股本		94,126,316.00	70,526,316.00
其他权益工具			
其中：优先股			
永续债			
资本公积		450,022,909.63	112,567,133.75
减：库存股			
其他综合收益			
专项储备			
盈余公积		26,325,212.47	20,876,453.56

未分配利润		215,245,662.87	170,438,411.65
所有者权益合计		785,720,100.97	374,408,314.96
负债和所有者权益总计		1,309,162,488.73	852,309,748.86

法定代表人：刘辉

主管会计工作负责人：凌海卿

会计机构负责人：缪琳

合并利润表

2015 年 1—12 月

单位：元 币种：人民币

项目	附注	本期发生额	上期发生额
一、营业总收入		1,628,641,868.86	1,358,503,323.50
其中：营业收入		1,628,641,868.86	1,358,503,323.50
利息收入			
已赚保费			
手续费及佣金收入			
二、营业总成本		1,508,668,259.41	1,260,857,582.27
其中：营业成本		1,185,741,647.11	999,041,333.97
利息支出			
手续费及佣金支出			
退保金			
赔付支出净额			
提取保险合同准备金净额			
保单红利支出			
分保费用			
营业税金及附加		3,957,287.69	2,827,147.83
销售费用		156,114,271.16	127,817,195.97
管理费用		110,114,869.14	93,620,924.02
财务费用		33,438,802.34	29,556,617.48
资产减值损失		19,301,381.97	7,994,363.00
加：公允价值变动收益（损失以“－”号填列）			
投资收益（损失以“－”号填列）		-347,851.41	-1,750,000.00
其中：对联营企业和合营企业的投资收益		-347,851.41	-1,750,000.00
汇兑收益（损失以“－”号填列）			
三、营业利润（亏损以“－”号填列）		119,625,758.04	95,895,741.23
加：营业外收入		8,059,023.41	7,761,623.86
其中：非流动资产处置利得		276,706.80	489,785.07
减：营业外支出		1,752,190.23	566,888.07
其中：非流动资产处置损失		1,487,148.79	291,824.85
四、利润总额（亏损总额以“－”号填列）		125,932,591.22	103,090,477.02
减：所得税费用		33,507,124.91	27,983,546.70
五、净利润（净亏损以“－”号填列）		92,425,466.31	75,106,930.32
归属于母公司所有者的净利润		91,760,316.75	75,162,104.28
少数股东损益		665,149.56	-55,173.96
六、其他综合收益的税后净额			

归属母公司所有者的其他综合收益的税后净额			
（一）以后不能重分类进损益的其他综合收益			
1. 重新计量设定受益计划净负债或净资产的变动			
2. 权益法下在被投资单位不能重分类进损益的其他综合收益中享有的份额			
（二）以后将重分类进损益的其他综合收益			
1. 权益法下在被投资单位以后将重分类进损益的其他综合收益中享有的份额			
2. 可供出售金融资产公允价值变动损益			
3. 持有至到期投资重分类为可供出售金融资产损益			
4. 现金流量套期损益的有效部分			
5. 外币财务报表折算差额			
6. 其他			
归属于少数股东的其他综合收益的税后净额			
七、综合收益总额		92,425,466.31	75,106,930.32
归属于母公司所有者的综合收益总额		91,760,316.75	75,162,104.28
归属于少数股东的综合收益总额		665,149.56	-55,173.96
八、每股收益：			
（一）基本每股收益(元/股)		1.09	1.07
（二）稀释每股收益(元/股)		1.09	1.07

本期发生同一控制下企业合并的，被合并方在合并前实现的净利润为：_____元，上期被合并方实现的净利润为：_____元。

法定代表人：刘辉 主管会计工作负责人：凌海卿 会计机构负责人：缪琳

母公司利润表

2015年1—12月

单位：元 币种：人民币

项目	附注	本期发生额	上期发生额
一、营业收入		1,143,826,476.05	1,007,561,865.44
减：营业成本		888,617,917.88	784,890,049.15
营业税金及附加		1,192,709.52	1,252,697.15
销售费用		79,934,771.37	73,348,122.30
管理费用		66,915,134.91	59,358,080.37
财务费用		23,184,286.70	22,548,699.40
资产减值损失		10,910,237.37	2,737,158.73
加：公允价值变动收益（损失以“－”号填列）			
投资收益（损失以“－”号填列）		-347,851.41	-1,750,000.00
其中：对联营企业和合营企业的投资收益		-347,851.41	-1,750,000.00

二、营业利润（亏损以“-”号填列）		72,723,566.89	61,677,058.34
加：营业外收入		3,748,418.07	4,300,561.42
其中：非流动资产处置利得		1,000.97	65,441.08
减：营业外支出		987,315.47	307,659.52
其中：非流动资产处置损失		817,315.47	33,659.52
三、利润总额（亏损总额以“-”号填列）		75,484,669.49	65,669,960.24
减：所得税费用		20,997,080.40	19,154,840.19
四、净利润（净亏损以“-”号填列）		54,487,589.09	46,515,120.05
五、其他综合收益的税后净额			
（一）以后不能重分类进损益的其他综合收益			
1. 重新计量设定受益计划净负债或净资产的变动			
2. 权益法下在被投资单位不能重分类进损益的其他综合收益中享有的份额			
（二）以后将重分类进损益的其他综合收益			
1. 权益法下在被投资单位以后将重分类进损益的其他综合收益中享有的份额			
2. 可供出售金融资产公允价值变动损益			
3. 持有至到期投资重分类为可供出售金融资产损益			
4. 现金流量套期损益的有效部分			
5. 外币财务报表折算差额			
6. 其他			
六、综合收益总额		54,487,589.09	46,515,120.05
七、每股收益：			
（一）基本每股收益（元/股）		0.65	0.66
（二）稀释每股收益（元/股）		0.65	0.66

法定代表人：刘辉

主管会计工作负责人：凌海卿

会计机构负责人：缪琳

合并现金流量表

2015年1—12月

单位：元 币种：人民币

项目	附注	本期发生额	上期发生额
一、经营活动产生的现金流量：			
销售商品、提供劳务收到的现金		1,693,992,454.37	1,492,282,092.84
客户存款和同业存放款项净增加额			
向中央银行借款净增加额			
向其他金融机构拆入资金净增加额			
收到原保险合同保费取得的现金			
收到再保险业务现金净额			
保户储金及投资款净增加额			
处置以公允价值计量且其变动计入当期损益的金融资产净增加额			

收取利息、手续费及佣金的现金			
拆入资金净增加额			
回购业务资金净增加额			
收到的税费返还		142,929.25	236,177.70
收到其他与经营活动有关的现金		18,626,333.67	11,928,644.47
经营活动现金流入小计		1,712,761,717.29	1,504,446,915.01
购买商品、接受劳务支付的现金		1,633,517,223.40	1,189,697,416.50
客户贷款及垫款净增加额			
存放中央银行和同业款项净增加额			
支付原保险合同赔付款项的现金			
支付利息、手续费及佣金的现金			
支付保单红利的现金			
支付给职工以及为职工支付的现金		132,207,242.83	101,688,217.44
支付的各项税费		67,828,532.44	63,634,968.88
支付其他与经营活动有关的现金		105,895,622.07	113,312,088.04
经营活动现金流出小计		1,939,448,620.74	1,468,332,690.86
经营活动产生的现金流量净额		-226,686,903.45	36,114,224.15
二、投资活动产生的现金流量：			
收回投资收到的现金			
取得投资收益收到的现金			
处置固定资产、无形资产和其他长期资产收回的现金净额		3,216,398.33	1,904,218.10
处置子公司及其他营业单位收到的现金净额			
收到其他与投资活动有关的现金		1,450,847.46	
投资活动现金流入小计		4,667,245.79	1,904,218.10
购建固定资产、无形资产和其他长期资产支付的现金		231,182,093.75	125,351,313.44
投资支付的现金		55,282,400.00	1,750,000.00
质押贷款净增加额			
取得子公司及其他营业单位支付的现金净额			
支付其他与投资活动有关的现金			
投资活动现金流出小计		286,464,493.75	127,101,313.44
投资活动产生的现金流量净额		-281,797,247.96	-125,197,095.34
三、筹资活动产生的现金流量：			
吸收投资收到的现金		372,380,000.00	245,000.00
其中：子公司吸收少数股东投资收到的现金		2,430,000.00	245,000.00
取得借款收到的现金		621,225,045.36	397,250,000.00
发行债券收到的现金			
收到其他与筹资活动有关的现金		20,009,640.00	46,951,355.11
筹资活动现金流入小计		1,013,614,685.36	444,446,355.11
偿还债务支付的现金		383,046,075.18	370,250,000.00
分配股利、利润或偿付利息支付的现金		39,903,812.46	32,808,132.58
其中：子公司支付给少数股东的股利、利润			

支付其他与筹资活动有关的现金		28,293,325.40	3,221,396.73
筹资活动现金流出小计		451,243,213.04	406,279,529.31
筹资活动产生的现金流量净额		562,371,472.32	38,166,825.80
四、汇率变动对现金及现金等价物的影响		28,134.12	-20,752.05
五、现金及现金等价物净增加额		53,915,455.03	-50,936,797.44
加：期初现金及现金等价物余额		130,515,127.00	181,451,924.44
六、期末现金及现金等价物余额		184,430,582.03	130,515,127.00

法定代表人：刘辉 主管会计工作负责人：凌海卿 会计机构负责人：缪琳

母公司现金流量表

2015 年 1—12 月

单位：元 币种：人民币

项目	附注	本期发生额	上期发生额
一、经营活动产生的现金流量：			
销售商品、提供劳务收到的现金		1,212,588,185.73	1,132,268,129.76
收到的税费返还			
收到其他与经营活动有关的现金		7,010,274.32	7,631,938.11
经营活动现金流入小计		1,219,598,460.05	1,139,900,067.87
购买商品、接受劳务支付的现金		1,266,261,356.67	942,572,362.43
支付给职工以及为职工支付的现金		64,490,763.56	51,401,458.62
支付的各项税费		30,096,181.20	38,787,997.05
支付其他与经营活动有关的现金		68,829,261.84	59,040,067.56
经营活动现金流出小计		1,429,677,563.27	1,091,801,885.66
经营活动产生的现金流量净额		-210,079,103.22	48,098,182.21
二、投资活动产生的现金流量：			
收回投资收到的现金		13,062,335.44	4,500,000.00
取得投资收益收到的现金			
处置固定资产、无形资产和其他长期资产收回的现金净额		117,600.00	114,387.00
处置子公司及其他营业单位收到的现金净额			
收到其他与投资活动有关的现金			
投资活动现金流入小计		13,179,935.44	4,614,387.00
购建固定资产、无形资产和其他长期资产支付的现金		130,332,590.62	52,604,623.75
投资支付的现金		142,562,400.00	57,306,558.04
取得子公司及其他营业单位支付的现金净额			
支付其他与投资活动有关的现金			
投资活动现金流出小计		272,894,990.62	109,911,181.79
投资活动产生的现金流量净额		-259,715,055.18	-105,296,794.79
三、筹资活动产生的现金流量：			
吸收投资收到的现金		369,950,000.00	
取得借款收到的现金		408,815,045.36	250,000,000.00
收到其他与筹资活动有关的现金		10,004,820.00	42,600,000.00

筹资活动现金流入小计		788,769,865.36	292,600,000.00
偿还债务支付的现金		260,300,000.00	270,100,000.00
分配股利、利润或偿付利息支付的现金		29,381,722.05	26,072,212.06
支付其他与筹资活动有关的现金		24,771,606.31	2,118,837.71
筹资活动现金流出小计		314,453,328.36	298,291,049.77
筹资活动产生的现金流量净额		474,316,537.00	-5,691,049.77
四、汇率变动对现金及现金等价物的影响		-880.54	
五、现金及现金等价物净增加额		4,521,498.06	-62,889,662.35
加：期初现金及现金等价物余额		94,700,069.13	157,589,731.48
六、期末现金及现金等价物余额		99,221,567.19	94,700,069.13

法定代表人：刘辉

主管会计工作负责人：凌海卿

会计机构负责人：缪琳

合并所有者权益变动表

2015 年 1—12 月

单位:元 币种:人民币

项目	本期												
	归属于母公司所有者权益										少数股东权益	所有者权益合计	
	股本	其他权益工具			资本公积	减:库存股	其他综合收益	专项储备	盈余公积	一般风险准备			未分配利润
	优先股	永续债	其他										
一、上年期末余额	70,526,316.00				101,309,718.18				19,365,269.50		284,234,129.74	189,826.04	475,625,259.46
加: 会计政策变更													
前期差错更正													
同一控制下企业合并													
其他													
二、本年期初余额	70,526,316.00				101,309,718.18				19,365,269.50		284,234,129.74	189,826.04	475,625,259.46
三、本期增减变动金额(减少以“—”号填列)	23,600,000.00				337,455,775.88				5,448,758.91		82,079,978.88	4,340,536.10	452,925,049.77
(一) 综合收益总额											91,760,316.75	665,149.56	92,425,466.31
(二) 所有者投入和减少资本	23,600,000.00				337,455,775.88							3,675,386.54	364,731,162.42
1. 股东投入的普通股	23,600,000.00				337,455,775.88							2,430,000.00	363,485,775.88
2. 其他权益工具持有者投入资本													
3. 股份支付计入所有者权益的金额													
4. 其他												1,245,386.54	1,245,386.54
(三) 利润分配									5,448,758.91		-9,680,337.87		-4,231,578.96
1. 提取盈余公积									5,448,758.91		-5,448,758.91		

2015 年年度报告

									58.91		758.91		
2. 提取一般风险准备													
3. 对所有者（或股东）的分配											-4,231,578.96		-4,231,578.96
4. 其他													
（四）所有者权益内部结转													
1. 资本公积转增资本（或股本）													
2. 盈余公积转增资本（或股本）													
3. 盈余公积弥补亏损													
4. 其他													
（五）专项储备													
1. 本期提取													
2. 本期使用													
（六）其他													
四、本期期末余额	94,126,316.00				438,765,494.06				24,814,028.41		366,314,108.62	4,530,362.14	928,550,309.23

项目	上期												
	归属于母公司所有者权益										少数股东权益	所有者权益合计	
	股本	其他权益工具			资本公积	减：库存股	其他综合收益	专项储备	盈余公积	一般风险准备			未分配利润
	优先股	永续债	其他										
一、上年期末余额	70,526,316.00				101,309,718.18				14,713,757.50		217,707,091.11		404,256,882.79
加：会计政策变更													
前期差错更正													
同一控制下企业合并													
其他													
二、本年期初余额	70,526,316.00				101,309,718.18				14,713,757.50		217,707,091.11		404,256,882.79
三、本期增减变动金额（减少以“-”号填列）									4,651,512.00		66,527,038.63	189,826.04	71,368,376.67

2015 年年度报告

(一) 综合收益总额										75,162,104.28	-55,173.96	75,106,930.32
(二) 所有者投入和减少资本											245,000.00	245,000.00
1. 股东投入的普通股											245,000.00	245,000.00
2. 其他权益工具持有者投入资本												
3. 股份支付计入所有者权益的金额												
4. 其他												
(三) 利润分配								4,651,512.00		-8,635,065.65		-3,983,553.65
1. 提取盈余公积								4,651,512.00		-4,651,512.00		
2. 提取一般风险准备												
3. 对所有者(或股东)的分配										-3,983,553.65		-3,983,553.65
4. 其他												
(四) 所有者权益内部结转												
1. 资本公积转增资本(或股本)												
2. 盈余公积转增资本(或股本)												
3. 盈余公积弥补亏损												
4. 其他												
(五) 专项储备												
1. 本期提取												
2. 本期使用												
(六) 其他												
四、本期期末余额	70,526,316.00				101,309,718.18			19,365,269.50		284,234,129.74	189,826.04	475,625,259.46

法定代表人：刘辉

主管会计工作负责人：凌海卿

会计机构负责人：缪琳

母公司所有者权益变动表
2015 年 1—12 月

单位:元 币种:人民币

项目	本期										
	股本	其他权益工具			资本公积	减:库存股	其他综合收益	专项储备	盈余公积	未分配利润	所有者权益合计
		优先股	永续债	其他							
一、上年期末余额	70,526,316.00				112,567,133.75				20,876,453.56	170,438,411.65	374,408,314.96
加:会计政策变更											
前期差错更正											
其他											
二、本年期初余额	70,526,316.00				112,567,133.75				20,876,453.56	170,438,411.65	374,408,314.96
三、本期增减变动金额(减少以“-”号填列)	23,600,000.00				337,455,775.88				5,448,758.91	44,807,251.22	411,311,786.01
(一)综合收益总额										54,487,589.09	54,487,589.09
(二)所有者投入和减少资本	23,600,000.00				337,455,775.88						361,055,775.88
1.股东投入的普通股	23,600,000.00				337,455,775.88						361,055,775.88
2.其他权益工具持有者投入资本											
3.股份支付计入所有者权益的金额											
4.其他											
(三)利润分配									5,448,758.91	-9,680,337.87	-4,231,578.96
1.提取盈余公积									5,448,758.91	-5,448,758.91	
2.对所有者(或股东)的分配										-4,231,578.96	-4,231,578.96
3.其他											
(四)所有者权益内部结转											

2015 年年度报告

1. 资本公积转增资本（或股本）											
2. 盈余公积转增资本（或股本）											
3. 盈余公积弥补亏损											
4. 其他											
（五）专项储备											
1. 本期提取											
2. 本期使用											
（六）其他											
四、本期期末余额	94,126,316.00				450,022,909.63				26,325,212.47	215,245,662.87	785,720,100.97

项目	上期										
	股本	其他权益工具			资本公积	减：库存股	其他综合收益	专项储备	盈余公积	未分配利润	所有者权益合计
		优先股	永续债	其他							
一、上年期末余额	70,526,316.00				112,567,133.75				16,224,941.56	132,558,357.25	331,876,748.56
加：会计政策变更											
前期差错更正											
其他											
二、本年期初余额	70,526,316.00				112,567,133.75				16,224,941.56	132,558,357.25	331,876,748.56
三、本期增减变动金额（减少以“-”号填列）									4,651,512.00	37,880,054.40	42,531,566.40
（一）综合收益总额										46,515,120.05	46,515,120.05
（二）所有者投入和减少资本											
1. 股东投入的普通股											
2. 其他权益工具持有者投入资本											
3. 股份支付计入所有者权益的金额											

2015 年年度报告

4. 其他											
(三) 利润分配									4,651,512.00	-8,635,065.65	-3,983,553.65
1. 提取盈余公积									4,651,512.00	-4,651,512.00	
2. 对所有者(或股东)的分配										-3,983,553.65	-3,983,553.65
3. 其他											
(四) 所有者权益内部结转											
1. 资本公积转增资本(或股本)											
2. 盈余公积转增资本(或股本)											
3. 盈余公积弥补亏损											
4. 其他											
(五) 专项储备											
1. 本期提取											
2. 本期使用											
(六) 其他											
四、本期期末余额	70,526,316.00				112,567,133.75				20,876,453.56	170,438,411.65	374,408,314.96

法定代表人：刘辉

主管会计工作负责人：凌海卿

会计机构负责人：缪琳

三、公司基本情况

1. 公司概况

上海润达医疗科技股份有限公司（前身为“上海润达经贸有限公司”，以下简称“公司”或“本公司”）于 1999 年 1 月 6 日在上海市金山区朱泾镇注册成立。

公司成立后，经多次股权转让及增资，截至 2010 年 7 月末，公司注册资本为人民币 1218.2806 万元。2010 年 11 月，公司召开“上海润达医疗科技股份有限公司创立大会暨第一次股东大会”，以 2010 年 7 月 31 日为基准日，整体变更为股份有限公司，变更后公司注册资本为人民币 6,600 万元，并于 2010 年 12 月 17 日办妥工商变更手续。

公司变更为股份有限公司后，经数次股权转让及增资，截至 2015 年 4 月末，公司注册资本为人民币 7,052.6316 万元。2015 年 5 月，经中国证券监督管理委员会“证监许可[2015]842 号”《关于核准上海润达医疗科技股份有限公司首次公开发行股票批复》核准，公司在上海证券交易所上市，向社会公开发行人民币普通股（A 股）2,360 万股，增加注册资本人民币 2,360 万元，变更后公司注册资本为人民币 9,412.6316 万元。

本公司营业执照号为：“310228000244163”，经营范围为：从事医疗器械领域内技术咨询、技术转让、技术开发、技术服务及机械设备维修，医疗器械（见医疗器械经营企业许可证），药品类体外诊断试剂，自有设备租赁，化工原料及产品（除危险化学品、监控化学品、烟花爆竹、民用爆炸物品、易制毒化学品），电脑及配件、仪器仪表、办公用品销售，实业投资，从事货物及技术进出口业务，软件开发，信息系统集成服务，信息技术咨询服务。

【依法须经批准的项目，经相关部门批准后方可开展经营活动】。2016 年 3 月，公司已向工商管理部门申请并换发了“三证合一”后新的营业执照，公司统一社会信用代码为“91310000631344037Q”。

截至 2015 年 12 月 31 日，本公司注册资本为人民币 94,126,316.00 元，实际控制人为刘辉、朱文怡。

本财务报表业经公司董事会于 2016 年 3 月 28 日批准报出。

2. 合并财务报表范围

截至 2015 年 12 月 31 日，本公司合并财务报表范围内子公司如下：

序号	子公司名称	子公司简称
1	上海润达实业发展有限公司	润达实业
2	上海惠中医疗科技有限公司	上海惠中
3	上海康祥卫生器材有限公司	上海康祥
4	上海华臣生物试剂有限公司	上海华臣
5	青岛益信医学科技有限公司	青岛益信

序号	子公司名称	子公司简称
6	上海益骋精密机械有限公司	上海益骋
7	济南润达生物科技有限公司	济南润达
8	哈尔滨润达康泰生物科技有限公司	哈尔滨润达
9	上海昆涑生物科技有限公司	上海昆涑
10	上海润达榕嘉生物科技有限公司	润达榕嘉
11	苏州润达汇昌生物科技有限公司	苏州润达

本期合并财务报表范围及其变化情况详见本附注“合并范围的变更”和“在其他主体中的权益”。

四、财务报表的编制基础

1. 编制基础

本公司财务报表以持续经营为编制基础，根据实际发生的交易和事项，按照财政部颁布的《企业会计准则——基本准则》和各项具体会计准则、企业会计准则应用指南、企业会计准则解释及其他相关规定（以下合称“企业会计准则”），以及中国证券监督管理委员会《公开发行证券的公司信息披露编报规则第 15 号——财务报告的一般规定》的披露规定编制财务报表。

2. 持续经营

公司不存在可能导致对公司自报告期末起 12 个月内的持续经营能力产生重大疑虑的事项或情况。

五、重要会计政策及会计估计

1. 遵循企业会计准则的声明

本公司所编制的财务报表符合企业会计准则的要求，真实、完整地反映了公司的财务状况、经营成果、现金流量等有关信息。

2. 会计期间

本公司会计年度自公历 1 月 1 日起至 12 月 31 日止。

3. 营业周期

本公司营业周期为 12 个月。

4. 记账本位币

本公司的记账本位币为人民币。

5. 同一控制下和非同一控制下企业合并的会计处理方法

同一控制下企业合并：本公司在企业合并中取得的资产和负债，按照合并日在被合并方资产、负债（包括最终控制方收购被合并方而形成的商誉）在最终控制方合并财务报表中的账面价值计量。在合并中取得的净资产账面价值与支付的合并对价账面价值（或发行股份

面值总额)的差额,调整资本公积中的股本溢价,资本公积中的股本溢价不足冲减的,调整留存收益。

非同一控制下企业合并:本公司在购买日对作为企业合并对价付出的资产、发生或承担的负债按照公允价值计量,公允价值与其账面价值的差额,计入当期损益。本公司对合并成本大于合并中取得的被购买方可辨认净资产公允价值份额的差额,确认为商誉;合并成本小于合并中取得的被购买方可辨认净资产公允价值份额的差额,经复核后,计入当期损益。为企业合并发生的审计、法律服务、评估咨询等中介费用以及其他直接相关费用,于发生时计入当期损益;为企业合并而发行权益性证券的交易费用,冲减权益。

6. 合并财务报表的编制方法

(1) 合并范围

本公司合并财务报表的合并范围以控制为基础确定,所有子公司(包括本公司所控制的被投资方可分割的部分)均纳入合并财务报表。

(2) 合并程序

本公司以自身和各子公司的财务报表为基础,根据其他有关资料,编制合并财务报表。本公司编制合并财务报表,将整个企业集团视为一个会计主体,依据相关企业会计准则的确认、计量和列报要求,按照统一的会计政策,反映本企业集团整体财务状况、经营成果和现金流量。

所有纳入合并财务报表合并范围的子公司所采用的会计政策、会计期间与本公司一致,如子公司采用的会计政策、会计期间与本公司不一致的,在编制合并财务报表时,按本公司的会计政策、会计期间进行必要的调整。对于非同一控制下企业合并取得的子公司,以购买日可辨认净资产公允价值为基础对其财务报表进行调整。对于同一控制下企业合并取得的子公司,以其资产、负债(包括最终控制方收购该子公司而形成的商誉)在最终控制方财务报表中的账面价值为基础对其财务报表进行调整。

子公司所有者权益、当期净损益和当期综合收益中属于少数股东的份额分别在合并资产负债表中所有者权益项目下、合并利润表中净利润项目下和综合收益总额项目下单独列示。子公司少数股东分担的当期亏损超过了少数股东在该子公司期初所有者权益中所享有份额而形成的余额,冲减少数股东权益。

A、增加子公司或业务

在报告期内,若因同一控制下企业合并增加子公司或业务的,则调整合并资产负债表的期初数;将子公司或业务合并当期期初至报告期末的收入、费用、利润纳入合并利润表;将子公司或业务合并当期期初至报告期末的现金流量纳入合并现金流量表,同时对比较报表的相关项目进行调整,视同合并后的报告主体自最终控制方开始控制时点起一直存在。

因追加投资等原因能够对同一控制下的被投资方实施控制的，视同参与合并的各方在最终控制方开始控制时即以目前的状态存在进行调整。在取得被合并方控制权之前持有的股权投资，在取得原股权之日与合并方和被合并方同处于同一控制之日孰晚日起至合并日之间已确认有关损益、其他综合收益以及其他净资产变动，分别冲减比较报表期间的期初留存收益或当期损益。

在报告期内，若因非同一控制下企业合并增加子公司或业务的，则不调整合并资产负债表期初数；将该子公司或业务自购买日至报告期末的收入、费用、利润纳入合并利润表；该子公司或业务自购买日至报告期末的现金流量纳入合并现金流量表。因追加投资等原因能够对非同一控制下的被投资方实施控制的，对于购买日之前持有的被购买方的股权，本公司按照该股权在购买日的公允价值进行重新计量，公允价值与其账面价值的差额计入当期投资收益。购买日之前持有的被购买方的股权涉及权益法核算下的其他综合收益以及除净损益、其他综合收益和利润分配之外的其他所有者权益变动的，与其相关的其他综合收益、其他所有者权益变动转为购买日所属当期投资收益，由于被投资方重新计量设定受益计划净负债或净资产变动而产生的其他综合收益除外。

B、处置子公司或业务

①一般处理方法

在报告期内，本公司处置子公司或业务，则该子公司或业务期初至处置日的收入、费用、利润纳入合并利润表；该子公司或业务期初至处置日的现金流量纳入合并现金流量表。

因处置部分股权投资或其他原因丧失了对被投资方控制权时，对于处置后的剩余股权投资，本公司按照其在丧失控制权日的公允价值进行重新计量。处置股权取得的对价与剩余股权公允价值之和，减去按原持股比例计算应享有原有子公司自购买日或合并日开始持续计算的净资产的份额与商誉之和的差额，计入丧失控制权当期的投资收益。与原有子公司股权投资相关的其他综合收益或除净损益、其他综合收益及利润分配之外的其他所有者权益变动，在丧失控制权时转为当期投资收益，由于被投资方重新计量设定受益计划净负债或净资产变动而产生的其他综合收益除外。因其他投资方对子公司增资而导致本公司持股比例下降从而丧失控制权的，按照上述原则进行会计处理。

②分步处置子公司

通过多次交易分步处置对子公司股权投资直至丧失控制权的，处置对子公司股权投资的各项交易的条款、条件以及经济影响符合以下一种或多种情况，通常表明应将多次交易事项作为一揽子交易进行会计处理：

- i. 这些交易是同时或者在考虑了彼此影响的情况下订立的；

- ii. 这些交易整体才能达成一项完整的商业结果；
- iii. 一项交易的发生取决于其他至少一项交易的发生；
- iv. 一项交易单独看是不经济的，但是和其他交易一并考虑时是经济的。

处置对子公司股权投资直至丧失控制权的各项交易属于一揽子交易的，本公司将各项交易作为一项处置子公司并丧失控制权的交易进行会计处理；但是，在丧失控制权之前每一次处置价款与处置投资对应的享有该子公司净资产份额的差额，在合并财务报表中确认为其他综合收益，在丧失控制权时一并转入丧失控制权当期的损益。处置对子公司股权投资直至丧失控制权的各项交易不属于一揽子交易的，在丧失控制权之前，按不丧失控制权的情况下部分处置对子公司的股权投资的相关政策进行会计处理；在丧失控制权时，按处置子公司一般处理方法进行会计处理。

C、购买子公司少数股权

本公司因购买少数股权新取得的长期股权投资与按照新增持股比例计算应享有子公司自购买日（或合并日）开始持续计算的净资产份额之间的差额，调整合并资产负债表中的资本公积中的股本溢价，资本公积中的股本溢价不足冲减的，调整留存收益。

D、不丧失控制权的情况下部分处置对子公司的股权投资

在不丧失控制权的情况下因部分处置对子公司的长期股权投资而取得的处置价款与处置长期股权投资相对应享有子公司自购买日或合并日开始持续计算的净资产份额之间的差额，调整合并资产负债表中的资本公积中的股本溢价，资本公积中的股本溢价不足冲减的，调整留存收益。

7. 合营安排分类及共同经营会计处理方法

合营安排分为共同经营和合营企业。

当本公司是合营安排的合营方，享有该安排相关资产且承担该安排相关负债时，为共同经营。

本公司确认与共同经营中利益份额相关的下列项目，并按照相关企业会计准则的规定进行会计处理：

- （1）确认本公司单独所持有的资产，以及按本公司份额确认共同持有的资产；
 - （2）确认本公司单独所承担的负债，以及按本公司份额确认共同承担的负债；
 - （3）确认出售本公司享有的共同经营产出份额所产生的收入；
 - （4）按本公司份额确认共同经营因出售产出所产生的收入；
 - （5）确认单独所发生的费用，以及按本公司份额确认共同经营发生的费用。
- 本公司对合营企业投资的会计政策见本附注“长期股权投资”。

8. 现金及现金等价物的确定标准

在编制现金流量表时，将本公司库存现金以及可以随时用于支付的存款确认为现金。将同时具备期限短（从购买日起三个月内到期）、流动性强、易于转换为已知现金、价值变动风险很小四个条件的投资，确定为现金等价物。

9. 外币业务和外币报表折算

（1）外币业务

外币业务采用交易发生日的即期汇率作为折算汇率将外币金额折合成人民币记账。资产负债表日外币货币性项目余额按资产负债表日即期汇率折算，由此产生的汇兑差额，除属于与购建符合资本化条件的资产相关的外币专门借款产生的汇兑差额按照借款费用资本化的原则处理外，均计入当期损益。

（2）外币财务报表的折算

资产负债表中的资产和负债项目，采用资产负债表日的即期汇率折算；所有者权益项目除“未分配利润”项目外，其他项目采用发生时的即期汇率折算。利润表中的收入和费用项目，采用交易发生日的即期汇率折算。处置境外经营时，将与该境外经营相关的外币财务报表折算差额，自所有者权益项目转入处置当期损益。

10. 金融工具

金融工具包括金融资产、金融负债和权益工具。

（1）金融工具的分类

金融资产和金融负债于初始确认时分类为：以公允价值计量且其变动计入当期损益的金融资产或金融负债，包括交易性金融资产或金融负债和直接指定为以公允价值计量且其变动计入当期损益的金融资产或金融负债；持有至到期投资；应收款项；可供出售金融资产；其他金融负债等。

（2）金融工具的确认依据和计量方法

A、以公允价值计量且其变动计入当期损益的金融资产（金融负债）

取得时以公允价值（扣除已宣告但尚未发放的现金股利或已到付息期但尚未领取的债券利息）作为初始确认金额，相关的交易费用计入当期损益。

持有期间将取得的利息或现金股利确认为投资收益，期末将公允价值变动计入当期损益。

处置时，其公允价值与初始入账金额之间的差额确认为投资收益，同时调整公允价值变动损益。

B、持有至到期投资

取得时按公允价值（扣除已到付息期但尚未领取的债券利息）和相关交易费用之和作为初始确认金额。

持有期间按照摊余成本和实际利率计算确认利息收入，计入投资收益。实际利率在取得时确定，在该预期存续期间或适用的更短期间内保持不变。

处置时，将所取得价款与该投资账面价值之间的差额计入投资收益。

C、应收款项

公司对外销售商品或提供劳务形成的应收债权，以及公司持有的其他企业的不包括在活跃市场上有报价的债务工具的债权，包括应收账款、其他应收款等，以向购货方应收的合同或协议价款作为初始确认金额；具有融资性质的，按其现值进行初始确认。

收回或处置时，将取得的价款与该应收款项账面价值之间的差额计入当期损益。

D、可供出售金融资产

取得时按公允价值（扣除已宣告但尚未发放的现金股利或已到付息期但尚未领取的债券利息）和相关交易费用之和作为初始确认金额。

持有期间将取得的利息或现金股利确认为投资收益。期末以公允价值计量且将公允价值变动计入其他综合收益。但是，在活跃市场中没有报价且其公允价值不能可靠计量的权益工具投资，以及与该权益工具挂钩并须通过交付该权益工具结算的衍生金融资产，按照成本计量。

处置时，将取得的价款与该金融资产账面价值之间的差额，计入投资损益；同时，将原直接计入其他综合收益的公允价值变动累计额对应处置部分的金额转出，计入当期损益。

E、其他金融负债

按其公允价值和相关交易费用之和作为初始确认金额。采用摊余成本进行后续计量。

(3) 金融资产转移的确认依据和计量方法

公司发生金融资产转移时，如已将金融资产所有权上几乎所有的风险和报酬转移给转入方，则终止确认该金融资产；如保留了金融资产所有权上几乎所有的风险和报酬的，则不终止确认该金融资产。

在判断金融资产转移是否满足上述金融资产终止确认条件时，采用实质重于形式的原则。公司将金融资产转移区分为金融资产整体转移和部分转移。金融资产整体转移满足终止确认条件的，将下列两项金额的差额计入当期损益：

A、所转移金融资产的账面价值；

B、因转移而收到的对价，与原直接计入所有者权益的公允价值变动累计额（涉及转移的金融资产为可供出售金融资产的情形）之和。

金融资产部分转移满足终止确认条件的，将所转移金融资产整体的账面价值，在终

止确认部分和未终止确认部分之间，按照各自的相对公允价值进行分摊，并将下列两项金额的差额计入当期损益：

A、终止确认部分的账面价值；

B、终止确认部分的对价，与原直接计入所有者权益的公允价值变动累计额中对应终止确认部分的金额（涉及转移的金融资产为可供出售金融资产的情形）之和。

金融资产转移不满足终止确认条件的，继续确认该金融资产，所收到的对价确认为一项金融负债。

(4) 金融负债终止确认条件

金融负债的现时义务全部或部分已经解除的，则终止确认该金融负债或其一部分；本公司若与债权人签定协议，以承担新金融负债方式替换现存金融负债，且新金融负债与现存金融负债的合同条款实质上不同的，则终止确认现存金融负债，并同时确认新金融负债。

对现存金融负债全部或部分合同条款作出实质性修改的，则终止确认现存金融负债或其一部分，同时将修改条款后的金融负债确认为一项新金融负债。

金融负债全部或部分终止确认时，终止确认的金融负债账面价值与支付对价（包括转出的非现金资产或承担的新金融负债）之间的差额，计入当期损益。

本公司若回购部分金融负债的，在回购日按照继续确认部分与终止确认部分的相对公允价值，将该金融负债整体的账面价值进行分配。分配给终止确认部分的账面价值与支付的对价（包括转出的非现金资产或承担的新金融负债）之间的差额，计入当期损益。

(5) 金融资产和金融负债的公允价值的确定方法

存在活跃市场的金融工具，以活跃市场中的报价确定其公允价值。不存在活跃市场的金融工具，采用估值技术确定其公允价值。在估值时，本公司采用在当前情况下适用并且有足够可利用数据和其他信息支持的估值技术，选择与市场参与者在相关资产或负债的交易中所考虑的资产或负债特征相一致的输入值，并优先使用相关可观察输入值。只有在相关可观察输入值无法取得或取得不切实可行的情况下，才使用不可观察输入值。

(6) 金融资产（不含应收款项）减值的测试方法及会计处理方法

除以公允价值计量且其变动计入当期损益的金融资产外，本公司于资产负债表日对金融资产的账面价值进行检查，如果有客观证据表明某项金融资产发生减值的，计提减值准备。

A、可供出售金融资产的减值准备：

期末如果可供出售金融资产的公允价值发生严重下降，或在综合考虑各种相关因素后，预期这种下降趋势属于非暂时性的，就认定其已发生减值，将原直接计入所有者权益的公允价值下降形成的累计损失一并转出，确认减值损失。

对于已确认减值损失的可供出售债务工具，在随后的会计期间公允价值已上升且客观上与确认原减值损失确认后发生的事项有关的，原确认的减值损失予以转回，计入当期损益。

可供出售权益工具投资发生的减值损失，不通过损益转回。

B、持有至到期投资的减值准备：

持有至到期投资减值损失的计量比照应收款项减值损失计量方法处理。

11. 应收款项**(1). 单项金额重大并单独计提坏账准备的应收款项**

单项金额重大的判断依据或金额标准：余额在 100 万元以上且排名前十名的应收账款；余额在 50 万元以上且排名前十名的其他应收款。

单项金额重大并单独计提坏账准备的计提方法：

单独进行减值测试，按预计未来现金流量现值低于其账面价值的差额计提坏账准备，计入当期损益。单独测试未发生减值的应收款项，将其归入关联方组合（合并范围内）或账龄组合计提坏账准备。

(2). 按信用风险特征组合计提坏账准备的应收款项：

确定组合的依据	
关联方组合（合并范围内）	按关联方（合并范围内）划分组合
账龄组合	除关联方组合（合并范围内）及单项计提坏账准备的应收款项之外，其余应收款项按账龄划分组合
按信用风险特征组合计提坏账准备的计提方法（账龄分析法、余额百分比法、其他方法）	
组合名称	计提方法
关联方组合（合并范围内）	单独进行减值测试
账龄组合	按账龄分析法

组合中，采用账龄分析法计提坏账准备的

适用 不适用

账龄	应收账款计提比例 (%)	其他应收款计提比例 (%)
1 年以内（含 1 年）	5	5
1—2 年	20	20
2—3 年	50	50
3 年以上	100	100

组合中，采用其他方法计提坏账准备的

√适用 □不适用

组合名称	方法说明
关联方组合（合并范围内）	单独进行减值测试，如有客观证据表明发生了减值，按预计未来现金流量现值低于其账面价值的差额，确认减值损失，计提坏账准备。如经测试未发现减值，不计提坏账准备。

(3). 单项金额不重大但单独计提坏账准备的应收款项：

单项计提坏账准备的理由	账龄时间较长且存在客观证据表明发生了减值。
坏账准备的计提方法	根据预计未来现金流量现值低于其账面价值的差额，确认减值损失，计提坏账准备。

12. 存货**(1) 存货的分类**

存货分类为：原材料、周转材料、库存商品、自制半成品、在产品、委托加工物资等。

(2) 发出存货的计价方法

存货发出时按加权平均法计价。

(3) 不同类别存货可变现净值的确定依据

产成品、库存商品和用于出售的材料等直接用于出售的商品存货，在正常生产经营过程中，以该存货的估计售价减去估计的销售费用和相关税费后的金额，确定其可变现净值；需要经过加工的材料存货，在正常生产经营过程中，以所生产的产成品的估计售价减去至完工时估计将要发生的成本、估计的销售费用和相关税费后的金额，确定其可变现净值；为执行销售合同或者劳务合同而持有的存货，其可变现净值以合同价格为基础计算，若持有存货的数量多于销售合同订购数量的，超出部分的存货的可变现净值以一般销售价格为基础计算。

期末按照单个存货项目计提存货跌价准备；但对于数量繁多、单价较低的存货，按照存货类别计提存货跌价准备；与在同一地区生产和销售的产品系列相关、具有相同或类似最终用途或目的，且难以与其他项目分开计量的存货，则合并计提存货跌价准备。

除有明确证据表明资产负债表日市场价格异常外，存货项目的可变现净值以资产负债表日市场价格为基础确定。

本期期末存货项目的可变现净值以资产负债表日市场价格为基础确定。

(4) 存货的盘存制度

采用永续盘存制。

(5) 低值易耗品和包装物的摊销方法

A、低值易耗品采用一次转销法

B、包装物采用一次转销法

13. 划分为持有待售资产

本公司将同时满足下列条件的组成部分（或非流动资产）确认为持有待售：

- (1) 该组成部分必须在其当前状况下仅根据出售此类组成部分的惯常条款即可立即出售；
- (2) 公司已经就处置该组成部分（或非流动资产）作出决议，如按规定需得到股东批准的，已经取得股东大会或相应权力机构的批准；
- (3) 公司已与受让方签订了不可撤销的转让协议；
- (4) 该项转让将在一年内完成。

14. 长期股权投资

(1) 共同控制、重大影响的判断标准

共同控制，是指按照相关约定对某项安排所共有的控制，并且该安排的相关活动必须经过分享控制权的参与方一致同意后才能决策。本公司与其他合营方一同对被投资单位实施共同控制且对被投资单位净资产享有权利的，被投资单位为本公司的合营企业。

重大影响，是指对一个企业的财务和经营决策有参与决策的权力，但并不能够控制或者与其他方一起共同控制这些政策的制定。本公司能够对被投资单位施加重大影响的，被投资单位为本公司联营企业。

(2) 初始投资成本的确定

A、企业合并形成的长期股权投资

同一控制下的企业合并：公司以支付现金、转让非现金资产或承担债务方式以及以发行权益性证券作为合并对价的，在合并日按照取得被合并方所有者权益在最终控制方合并财务报表中的账面价值的份额作为长期股权投资的初始投资成本。因追加投资等原因能够对同一控制下的被投资单位实施控制的，在合并日根据合并后应享有被合并方净资产在最终控制方合并财务报表中的账面价值的份额，确定长期股权投资的初始投资成本。合并日长期股权投资的初始投资成本，与达到合并前的长期股权投资账面价值加上合并日进一步取得股份新支付对价的账面价值之和的差额，调整股本溢价，股本溢价不足冲减的，冲减留存收益。

非同一控制下的企业合并：公司按照购买日确定的合并成本作为长期股权投资的初始投资成本。因追加投资等原因能够对非同一控制下的被投资单位实施控制的，按照原持有的股权投资账面价值加上新增投资成本之和，作为改按成本法核算的初始投资成本。

B、其他方式取得的长期股权投资

以支付现金方式取得的长期股权投资，按照实际支付的购买价款作为初始投资成本。以发行权益性证券取得的长期股权投资，按照发行权益性证券的公允价值作为初始投资成本。

在非货币性资产交换具备商业实质和换入资产或换出资产的公允价值能够可靠计量的前提下，非货币性资产交换换入的长期股权投资以换出资产的公允价值和应支付的相关税费确定其初始投资成本，除非有确凿证据表明换入资产的公允价值更加可靠；不满足上述前提的非货币性资产交换，以换出资产的账面价值和应支付的相关税费作为换入长期股权投资的初始投资成本。

通过债务重组取得的长期股权投资，其初始投资成本按照公允价值为基础确定。

(3) 后续计量及损益确认方法

A、成本法核算的长期股权投资

公司对子公司的长期股权投资，采用成本法核算。除取得投资时实际支付的价款或对价中包含的已宣告但尚未发放的现金股利或利润外，公司按照享有被投资单位宣告发放的现金股利或利润确认当期投资收益。

B、权益法核算的长期股权投资

对联营企业和合营企业的长期股权投资，采用权益法核算。初始投资成本大于投资时应享有被投资单位可辨认净资产公允价值份额的差额，不调整长期股权投资的初始投资成本；初始投资成本小于投资时应享有被投资单位可辨认净资产公允价值份额的差额，计入当期损益。

公司按照应享有或应分担的被投资单位实现的净损益和其他综合收益的份额，分别确认投资收益和其他综合收益，同时调整长期股权投资的账面价值；按照被投资单位宣告分派的利润或现金股利计算应享有的部分，相应减少长期股权投资的账面价值；对于被投资单位除净损益、其他综合收益和利润分配以外所有者权益的其他变动，调整长期股权投资的账面价值并计入所有者权益。

在确认应享有被投资单位净损益的份额时，以取得投资时被投资单位可辨认净资产的公允价值为基础，并按照公司的会计政策及会计期间，对被投资单位的净利润进行调整后确认。在持有投资期间，被投资单位编制合并财务报表的，以合并财务报表中的净利润、其他综合收益和其他所有者权益变动中归属于被投资单位的金额为

基础进行核算。

公司与联营企业、合营企业之间发生的未实现内部交易损益按照应享有的比例计算归属于公司的部分，予以抵销，在此基础上确认投资收益。与被投资单位发生的未实现内部交易损失，属于资产减值损失的，全额确认。公司与联营企业、合营企业之间发生投出或出售资产的交易，该资产构成业务的，按照本附注“三、（五）同一控制下和非同一控制下企业合并的会计处理方法”和“三、（六）合并财务报表的编制方法”中披露的相关政策进行会计处理。

在公司确认应分担被投资单位发生的亏损时，按照以下顺序进行处理：首先，冲减长期股权投资的账面价值。其次，长期股权投资的账面价值不足以冲减的，以其他实质上构成对被投资单位净投资的长期权益账面价值为限继续确认投资损失，冲减长期应收项目等的账面价值。最后，经过上述处理，按照投资合同或协议约定企业仍承担额外义务的，按预计承担的义务确认预计负债，计入当期投资损失。

C、长期股权投资的处置

处置长期股权投资，其账面价值与实际取得价款的差额，计入当期损益。

采用权益法核算的长期股权投资，在处置该项投资时，采用与被投资单位直接处置相关资产或负债相同的基础，按相应比例对原计入其他综合收益的部分进行会计处理。因被投资单位除净损益、其他综合收益和利润分配以外的其他所有者权益变动而确认的所有者权益，按比例结转入当期损益，由于被投资方重新计量设定受益计划净负债或净资产变动而产生的其他综合收益除外。

因处置部分股权投资等原因丧失了对被投资单位的共同控制或重大影响的，处置后的剩余股权改按金融工具确认和计量准则核算，其在丧失共同控制或重大影响之日的公允价值与账面价值之间的差额计入当期损益。原股权投资因采用权益法核算而确认的其他综合收益，在终止采用权益法核算时采用与被投资单位直接处置相关资产或负债相同的基础进行会计处理。因被投资方除净损益、其他综合收益和利润分配以外的其他所有者权益变动而确认的所有者权益，在终止采用权益法核算时全部转入当期损益。

因处置部分股权投资、因其他投资方对子公司增资而导致本公司持股比例下降等原因丧失了对被投资单位控制权的，在编制个别财务报表时，剩余股权能够对被投资单位实施共同控制或重大影响的，改按权益法核算，并对该剩余股权视同自取得时即采用权益法核算进行调整；剩余股权不能对被投资单位实施共同控制或施加重大影响的，改按金融工具确认和计量准则的有关规定进行会计处理，其在丧失控制之日的公允价值与账面价值间的差额计入当期损益。

处置的股权是因追加投资等原因通过企业合并取得的，在编制个别财务报表时，处置后的剩余股权采用成本法或权益法核算的，购买日之前持有的股权投资因采用权

益法核算而确认的其他综合收益和其他所有者权益按比例结转；处置后的剩余股权改按金融工具确认和计量准则进行会计处理的，其他综合收益和其他所有者权益全部结转。

15. 固定资产

(1). 确认条件

固定资产指为生产商品、提供劳务、出租或经营管理而持有，并且使用寿命超过一个会计年度的有形资产。固定资产在同时满足下列条件时予以确认：

- A、与该固定资产有关的经济利益很可能流入企业；
- B、该固定资产的成本能够可靠地计量。

(2). 折旧方法

固定资产折旧采用年限平均法分类计提，根据固定资产类别、预计使用寿命和预计净残值率确定折旧率。如固定资产各组成部分的使用寿命不同或者以不同方式为企业经济利益，则选择不同折旧率或折旧方法，分别计提折旧。

融资租赁方式租入的固定资产，能合理确定租赁期届满时将会取得租赁资产所有权的，在租赁资产尚可使用年限内计提折旧；无法合理确定租赁期届满时能够取得租赁资产所有权的，在租赁期与租赁资产尚可使用年限两者中较短的期间内计提折旧。

各类固定资产折旧年限和年折旧率如下：

类别	折旧年限（年）	预计净残值率（%）	年折旧率（%）
房屋及建筑物	40	5	2.38
生产及研发设备	5	5	19
提供仪器设备	3.5~5	5	27.14~19
其中：融资租入固定资产	3.5~5	5	27.14~19
电子及其他设备	3~5	5	31.67~19
运输设备	4~5	5	23.75~19

(3). 融资租入固定资产的认定依据、计价和折旧方法

公司与租赁方所签订的租赁协议条款中规定了下列条件之一的，确认为融资租入资产：

- A、租赁期满后租赁资产的所有权归属于本公司；
- B、公司具有购买资产的选择权，购买价款远低于行使选择权时该资产的公允价值；
- C、租赁期占所租赁资产使用寿命的大部分；
- D、租赁开始日的最低租赁付款额现值，与该资产的公允价值不存在较大的差异。

公司在承租开始日,将租赁资产公允价值与最低租赁付款额现值两者中较低者作为租入资产的入账价值,将最低租赁付款额作为长期应付款的入账价值,其差额作为未确认的融资费。

16. 在建工程

在建工程项目按建造该项资产达到预定可使用状态前所发生的必要支出,作为固定资产的入账价值。所建造的固定资产在工程已达到预定可使用状态,但尚未办理竣工决算的,自达到预定可使用状态之日起,根据工程预算、造价或者工程实际成本等,按估计的价值转入固定资产,并按本公司固定资产折旧政策计提固定资产的折旧,待办理竣工决算后,再按实际成本调整原来的暂估价值,但不调整原已计提的折旧额。

17. 借款费用

(1) 借款费用资本化的确认原则

借款费用,包括借款利息、折价或者溢价的摊销、辅助费用以及因外币借款而发生的汇兑差额等。

公司发生的借款费用,可直接归属于符合资本化条件的资产的购建或者生产的,予以资本化,计入相关资产成本;其他借款费用,在发生时根据其发生额确认为费用,计入当期损益。

符合资本化条件的资产,是指需要经过相当长时间的购建或者生产活动才能达到预定可使用或者可销售状态的固定资产、投资性房地产和存货等资产。

借款费用同时满足下列条件时开始资本化:

- A、资产支出已经发生,资产支出包括为购建或者生产符合资本化条件的资产而以支付现金、转移非现金资产或者承担带息债务形式发生的支出;
- B、借款费用已经发生;
- C、为使资产达到预定可使用或者可销售状态所必要的购建或者生产活动已经开始。

(2) 借款费用资本化期间

资本化期间,指从借款费用开始资本化时点到停止资本化时点的期间,借款费用暂停资本化的期间不包括在内。

当购建或者生产符合资本化条件的资产达到预定可使用或者可销售状态时,借款费用停止资本化。

当购建或者生产符合资本化条件的资产中部分项目分别完工且可单独使用时,该部分资产借款费用停止资本化。

购建或者生产的资产的各部分分别完工,但必须等到整体完工后才可使用或可对外销售的,在该资产整体完工时停止借款费用资本化。

(3) 暂停资本化期间

符合资本化条件的资产在购建或生产过程中发生的非正常中断、且中断时间连续超过 3 个月的，则借款费用暂停资本化；该项中断如是所购建或生产的符合资本化条件的资产达到预定可使用状态或者可销售状态必要的程序，则借款费用继续资本化。在中断期间发生的借款费用确认为当期损益，直至资产的购建或者生产活动重新开始后借款费用继续资本化。

(4) 借款费用资本化率、资本化金额的计算方法

对于为购建或者生产符合资本化条件的资产而借入的专门借款，以专门借款当期实际发生的借款费用，减去尚未动用的借款资金存入银行取得的利息收入或进行暂时性投资取得的投资收益后的金额，来确定借款费用的资本化金额。

对于为购建或者生产符合资本化条件的资产而占用的一般借款，根据累计资产支出超过专门借款部分的资产支出加权平均数乘以所占用一般借款的资本化率，计算确定一般借款应予资本化的借款费用金额。资本化率根据一般借款加权平均利率计算确定。

18. 无形资产

(1) 无形资产的计价方法

A、公司取得无形资产时按成本进行初始计量；

外购无形资产的成本，包括购买价款、相关税费以及直接归属于使该项资产达到预定用途所发生的其他支出。购买无形资产的价款超过正常信用条件延期支付，实质上具有融资性质的，无形资产的成本以购买价款的现值为基础确定。

债务重组取得债务人用以抵债的无形资产，以该无形资产的公允价值为基础确定其入账价值，并将重组债务的账面价值与该用以抵债的无形资产公允价值之间的差额，计入当期损益。

在非货币性资产交换具备商业实质且换入资产或换出资产的公允价值能够可靠计量的前提下，非货币性资产交换换入的无形资产以换出资产的公允价值为基础确定其入账价值，除非有确凿证据表明换入资产的公允价值更加可靠；不满足上述前提的非货币性资产交换，以换出资产的账面价值和应支付的相关税费作为换入无形资产的成本，不确认损益。

B、后续计量

在取得无形资产时分析判断其使用寿命。

对于使用寿命有限的无形资产，在为企业带来经济利益的期限内按直线法摊销；无法预见无形资产为企业带来经济利益期限的，视为使用寿命不确定的无形资产，不予摊销。

(2) 使用寿命有限的无形资产的使用寿命估计情况:

项 目	预计使用寿命	依据
电脑软件	5 年	预计可使用年限
土地使用权	50 年	预计可使用年限
专有技术使用权	5 年	预计可使用年限

每年度终了，对使用寿命有限的无形资产的使用寿命及摊销方法进行复核。经复核，本年期末无形资产的使用寿命及摊销方法与以前估计未有不同。

(3) 划分研究阶段和开发阶段的具体标准

公司内部研究开发项目的支出分为研究阶段支出和开发阶段支出。

研究阶段：为获取并理解新的科学或技术知识等而进行的独创性的有计划调查、研究活动的阶段。

开发阶段：在进行商业性生产或使用前，将研究成果或其他知识应用于某项计划或设计，以生产出新的或具有实质性改进的材料、装置、产品等活动的阶段。

(4) 开发阶段支出资本化的具体条件

内部研究开发项目开发阶段的支出，同时满足下列条件时确认为无形资产：

- A、完成该无形资产以使其能够使用或出售在技术上具有可行性；
- B、具有完成该无形资产并使用或出售的意图；
- C、无形资产产生经济利益的方式，包括能够证明运用该无形资产生产的产品存在市场或无形资产自身存在市场，无形资产将在内部使用的，能够证明其有用性；
- D、有足够的技术、财务资源和其他资源支持，以完成该无形资产的开发，并有能力使用或出售该无形资产；
- E、归属于该无形资产开发阶段的支出能够可靠地计量。

开发阶段的支出，若不满足上列条件的，于发生时计入当期损益。研究阶段的支出，在发生时计入当期损益。

19. 长期资产减值

长期股权投资、采用成本模式计量的投资性房地产、固定资产、在建工程、使用寿命有限的无形资产等长期资产，于资产负债表日存在减值迹象的，进行减值测试。减值测试结果表明资产的可收回金额低于其账面价值的，按其差额计提减值准备并计入减值损失。可收回金额为资产的公允价值减去处置费用后的净额与资产预计未来现金流量的现值两者之间的较高者。资产减值准备按单项资产为基础计算并确认，如果难以对单项资产的可收回

金额进行估计的，以该资产所属的资产组确定资产组的可收回金额。资产组是能够独立产生现金流入的最小资产组合。

商誉和使用寿命不确定的无形资产至少在每年年度终了进行减值测试。

本公司进行商誉减值测试，对于因企业合并形成的商誉的账面价值，自购买日起按照合理的方法分摊至相关的资产组；难以分摊至相关的资产组的，将其分摊至相关的资产组组合。在将商誉的账面价值分摊至相关的资产组或者资产组组合时，按照各资产组或者资产组组合的公允价值占相关资产组或者资产组组合公允价值总额的比例进行分摊。公允价值难以可靠计量的，按照各资产组或者资产组组合的账面价值占相关资产组或者资产组组合账面价值总额的比例进行分摊。

在对包含商誉的相关资产组或者资产组组合进行减值测试时，如与商誉相关的资产组或者资产组组合存在减值迹象的，先对不包含商誉的资产组或者资产组组合进行减值测试，计算可收回金额，并与相关账面价值相比较，确认相应的减值损失。再对包含商誉的资产组或者资产组组合进行减值测试，比较这些相关资产组或者资产组组合的账面价值（包括所分摊的商誉的账面价值部分）与其可收回金额，如相关资产组或者资产组组合的可收回金额低于其账面价值的，确认商誉的减值损失。

上述资产减值损失一经确认，在以后会计期间不予转回。

20. 长期待摊费用

长期待摊费用为已经发生但应由本期和以后各期负担的分摊期限在一年以上的各项费用。本公司长期待摊费用主要为经营租入固定资产改良支出。

(1) 摊销方法

长期待摊费用在受益期内平均摊销。

(2) 摊销年限

经营租赁方式租入的固定资产改良支出，按剩余租赁期与租赁资产尚可使用年限两者中较短的期限平均摊销。

21. 职工薪酬

(1)、短期薪酬的会计处理方法

本公司在职工为本公司提供服务的会计期间，将实际发生的短期薪酬确认为负债，并计入当期损益或相关资产成本。

本公司为职工缴纳的社会保险费和住房公积金，以及按规定提取的工会经费和职工教育经费，在职工为本公司提供服务的会计期间，根据规定的计提基础和计提比例计算确定相应的职工薪酬金额。

职工福利费为非货币性福利的，如能够可靠计量的，按照公允价值计量。

(2)、离职后福利的会计处理方法**A、设定提存计划**

本公司按当地政府的相关规定为职工缴纳基本养老保险和失业保险，在职工为本公司提供服务的会计期间，按以当地规定的缴纳基数和比例计算应缴纳金额，确认为负债，并计入当期损益或相关资产成本。

除基本养老保险外，本公司还依据国家企业年金制度的相关政策建立了企业年金缴费制度（补充养老保险）/企业年金计划。本公司按职工工资总额的一定比例向当地社会保险机构缴费/年金计划缴费，相应支出计入当期损益或相关资产成本。

B、设定受益计划

本公司根据预期累计福利单位法确定的公式将设定受益计划产生的福利义务归属于职工提供服务的期间，并计入当期损益或相关资产成本。

设定受益计划义务现值减去设定受益计划资产公允价值所形成的赤字或盈余确认为一项设定受益计划净负债或净资产。设定受益计划存在盈余的，本公司以设定受益计划的盈余和资产上限两项的孰低者计量设定受益计划净资产。

所有设定受益计划义务，包括预期在职工提供服务的年度报告期间结束后的十二个月内支付的义务，根据资产负债表日与设定受益计划义务期限和币种相匹配的国债或活跃市场上的高质量公司债券的市场收益率予以折现。

设定受益计划产生的服务成本和设定受益计划净负债或净资产的利息净额计入当期损益或相关资产成本；重新计量设定受益计划净负债或净资产所产生的变动计入其他综合收益，并且在后续会计期间不转回至损益，在原设定受益计划终止时在权益范围内将原计入其他综合收益的部分全部结转至未分配利润。

在设定受益计划结算时，按在结算日确定的设定受益计划义务现值和结算价格两者的差额，确认结算利得或损失。

(3)、辞退福利的会计处理方法

本公司在不能单方面撤回因解除劳动关系计划或裁减建议所提供的辞退福利时，或确认与涉及支付辞退福利的重组相关的成本或费用时（两者孰早），确认辞退福利产生的职工薪酬负债，并计入当期损益。

22. 预计负债**(1) 预计负债的确认标准**

与诉讼、债务担保、亏损合同、重组事项等或有事项相关的义务同时满足下列条件时，本公司确认为预计负债：

- A、该义务是本公司承担的现时义务；
- B、履行该义务很可能导致经济利益流出本公司；
- C、该义务的金额能够可靠地计量。

（2）各类预计负债的计量方法

本公司预计负债按履行相关现时义务所需的支出的最佳估计数进行初始计量。

本公司在确定最佳估计数时，综合考虑与或有事项有关的风险、不确定性和货币时间价值等因素。对于货币时间价值影响重大的，通过对相关未来现金流出进行折现后确定最佳估计数。

最佳估计数分别以下情况处理：

所需支出存在一个连续范围（或区间），且该范围内各种结果发生的可能性相同的，则最佳估计数按照该范围的中间值即上下限金额的平均数确定。

所需支出不存在一个连续范围（或区间），或虽然存在一个连续范围但该范围内各种结果发生的可能性不相同的，如或有事项涉及单个项目的，则最佳估计数按照最可能发生金额确定；如或有事项涉及多个项目的，则最佳估计数按各种可能结果及相关概率计算确定。本公司清偿预计负债所需支出全部或部分预期由第三方补偿的，补偿金额在基本确定能够收到时，作为资产单独确认，确认的补偿金额不超过预计负债的账面价值。

23. 股份支付

本公司的股份支付是为了获取职工[或其他方]提供服务而授予权益工具或者承担以权益工具为基础确定的负债的交易。本公司的股份支付分为以权益结算的股份支付和以现金结算的股份支付。

（1）以权益结算的股份支付及权益工具

以权益结算的股份支付换取职工提供服务的，以授予职工权益工具的公允价值计量。本公司以限制性股票进行股份支付的，职工出资认购股票，股票在达到解锁条件并解锁前不得上市流通或转让；如果最终股权激励计划规定的解锁条件未能达到，则本公司按照事先约定的价格回购股票。本公司取得职工认购限制性股票支付的款项时，按照取得的认股款确认股本和资本公积（股本溢价），同时就回购义务全额确认一项负债并确认库存股。在等待期内每个资产负债表日，本公司根据最新取得的[可行权职工人数变动]、是否达到规定业绩条件]等后续信息对可行权权益工具数量作出最佳估计，以此为基础，按照授予日的公允价值，将当期取得的服务计入相关成本或费用，相应增加资本公积。在可行权日之后不再对已确认的相关成本或费用和所有者权益总额进行调整。但授予后立即可行权的，在授予日按照公允价值计入相关成本或费用，相应增加资本公积。

对于最终未能行权的股份支付，不确认成本或费用，除非行权条件是市场条件或非可行权条件，此时无论是否满足市场条件或非可行权条件，只要满足所有可行权条件中的非市场条件，即视为可行权。

如果修改了以权益结算的股份支付的条款，至少按照未修改条款的情况确认取得的

服务。此外，任何增加所授予权益工具公允价值的修改，或在修改日对职工有利的变更，均确认取得服务的增加。

如果取消了以权益结算的股份支付，则于取消日作为加速行权处理，立即确认尚未确认的金额。职工或其他方能够选择满足非可行权条件但在等待期内未满足的，作为取消以权益结算的股份支付处理。但是，如果授予新的权益工具，并在新权益工具授予日认定所授予的新权益工具是用于替代被取消的权益工具的，则以与处理原权益工具条款和条件修改相同的方式，对所授予的替代权益工具进行处理。

(2) 以现金结算的股份支付及权益工具

以现金结算的股份支付，按照承担的以股份或其他权益工具为基础计算确定的负债的公允价值计量。初始时采用按照授予日的公允价值计量，并考虑授予权益工具的条款和条件。授予后立即可行权的，在授予日以承担负债的公允价值计入成本或费用，相应增加负债；完成等待期内的服务或达到规定业绩条件才可行权的，在等待期内以对可行权情况的最佳估计为基础，按照承担负债的公允价值，将当期取得的服务计入相关成本或费用，增加相应负债。在相关负债结算前的每个资产负债表日以及结算日，对负债的公允价值重新计量，其变动计入当期损益。

24. 收入

(1) 销售商品收入的确认一般原则：

- A、本公司已将商品所有权上的主要风险和报酬转移给购货方；
- B、本公司既没有保留通常与所有权相联系的继续管理权，也没有对已售出的商品实施有效控制；
- C、收入的金额能够可靠地计量；
- D、相关的经济利益很可能流入本公司；
- E、相关的、已发生或将发生的成本能够可靠地计量。

(2) 具体原则

本公司销售商品收入确认的确认标准及收入确认时间的具体判断标准为公司发出货物、客户签收确认且相关的经济利益很可能流入本企业。

公司销售商品收入主要包括试剂及耗材销售收入、仪器销售收入，其销售模式分为三种：

- A、单纯销售体外诊断试剂及耗材，即公司向客户销售自产或经销的体外诊断试剂及耗材，其收入来源于体外诊断试剂及耗材的销售收入，利润来源于自产体外诊断试剂及耗材的毛利和经销体外诊断试剂及耗材的进销差价；
- B、单纯销售体外诊断仪器，即公司向客户销售体外诊断仪器，对于后续的试剂供

应不做特别约定。其收入来源于体外诊断仪器的销售收入，利润来源于自产体外诊断仪器的毛利和经销体外诊断仪器的进销差价；

C、联动销售，即公司向客户提供或者出租体外诊断仪器，根据合同约定，客户每年向公司采购配套诊断试剂，其收入来源于体外诊断试剂及耗材的销售收入和出租收入，利润来源于自产体外诊断试剂的毛利和经销体外诊断试剂的进销差价。

25. 政府补助

(1) 类型

政府补助，是本公司从政府无偿取得的货币性资产与非货币性资产。分为与资产相关的政府补助和与收益相关的政府补助。

与资产相关的政府补助，是指本公司取得的、用于购建或以其他方式形成长期资产的政府补助，包括购买固定资产或无形资产的财政拨款、固定资产专门借款的财政贴息等。与收益相关的政府补助，是指除与资产相关的政府补助之外的政府补助。

本公司将政府补助划分为与资产相关的具体标准为：补助企业相关资产的构建；
本公司将政府补助划分为与收益相关的具体标准为：补偿企业相关费用或损失；
对于政府文件未明确规定补助对象的，本公司将该政府补助划分为与资产相关或与收益相关的判断依据为：将政府补助整体归类为与收益相关的政府补助。

(2) 确认时点

与资产相关的政府补助确认时点：相关资产达到预定可使用状态；

与收益相关的政府补助确认时点：相关费用或损失发生时。

(3) 会计处理

与资产相关的政府补助，确认为递延收益，按照所建造或购买的资产使用年限分期计入营业外收入；

与收益相关的政府补助，用于补偿本公司以后期间的相关费用或损失的，取得时确认为递延收益，在确认相关费用的期间计入当期营业外收入；用于补偿本公司已发生的相关费用或损失的，取得时直接计入当期营业外收入。

26. 递延所得税资产/递延所得税负债

对于可抵扣暂时性差异确认递延所得税资产，以未来期间很可能取得的用来抵扣可抵扣暂时性差异的应纳税所得额为限。对于能够结转以后年度的可抵扣亏损和税款抵减，以很可能获得用来抵扣可抵扣亏损和税款抵减的未来应纳税所得额为限，确认相应的递延所得税资产。

对于应纳税暂时性差异，除特殊情况外，确认递延所得税负债。

不确认递延所得税资产或递延所得税负债的特殊情况包括：商誉的初始确认；除企业合并以外的发生时既不影响会计利润也不影响应纳税所得额（或可抵扣亏损）的其他交易或事项。

当拥有以净额结算的法定权利，且意图以净额结算或取得资产、清偿负债同时进行，当期所得税资产及当期所得税负债以抵销后的净额列报。

当拥有以净额结算当期所得税资产及当期所得税负债的法定权利，且递延所得税资产及递延所得税负债是与同一税收征管部门对同一纳税主体征收的所得税相关或者是对不同的纳税主体相关，但在未来每一具有重要性的递延所得税资产及负债转回的期间内，涉及的纳税主体意图以净额结算当期所得税资产和负债或是同时取得资产、清偿负债时，递延所得税资产及递延所得税负债以抵销后的净额列报。

27. 租赁

(1)、经营租赁的会计处理方法

A、公司租入资产所支付的租赁费，在不扣除免租期的整个租赁期内，按直线法进行分摊，计入当期费用。公司支付的与租赁交易相关的初始直接费用，计入当期费用。

资产出租方承担了应由公司承担的与租赁相关的费用时，公司将该部分费用从租金总额中扣除，按扣除后的租金费用在租赁期内分摊，计入当期费用。

B、公司出租资产所收取的租赁费，在不扣除免租期的整个租赁期内，按直线法进行分摊，确认为租赁相关收入。公司支付的与租赁交易相关的初始直接费用，计入当期费用；如金额较大的，则予以资本化，在整个租赁期间内按照与租赁相关收入确认相同的基础分期计入当期收益。

公司承担了应由承租方承担的与租赁相关的费用时，公司将该部分费用从租金收入总额中扣除，按扣除后的租金费用在租赁期内分配。

(2)、融资租赁的会计处理方法

融资租入资产：公司在承租开始日，将租赁资产公允价值与最低租赁付款额现值两者中较低者作为租入资产的入账价值，将最低租赁付款额作为长期应付款的入账价值，其差额作为未确认的融资费用。公司采用实际利率法对未确认的融资费用，在资产租赁期间内摊销，计入财务费用。公司发生的初始直接费用，计入租入资产价值。

28. 重要会计政策和会计估计的变更

(1)、重要会计政策变更

适用 不适用

公司本年无重要会计政策的变更。

(2)、重要会计估计变更

□适用 √不适用

公司本年无重要会计估计的变更。

六、税项**1. 主要税种及税率**

税种	计税依据	税率
增值税	按税法规定计算的销售货物和应税劳务收入为基础计算销项税额，在扣除当期允许抵扣的进项税额后，差额部分为应交增值税	17%
	研发和技术服务收入	6%
	销售生物制品收入	3%
营业税	按应税营业收入计征	5%
城市维护建设税	按实际缴纳的营业税、增值税及消费税计征	7%、1%
企业所得税	按应纳税所得额计征	15%、25%

存在不同企业所得税税率纳税主体的，披露情况说明

√适用 □不适用

纳税主体名称	所得税税率
上海惠中	15%
上海华臣	15%

2. 税收优惠

(1) 根据上海市浦东新区国家税务局第一税务所于 2015 年 1 月 15 日出具的《企业所得税优惠事先备案结果通知书》(编号:浦税三十五所备(2015)第 1501012655 号),本公司的子公司上海惠中根据《中华人民共和国企业所得税法》、《中华人民共和国企业所得税法实施条例》规定,享受高新技术企业税收优惠政策,自 2014 年 1 月 1 日至 2016 年 12 月 31 日止,减按 15% 的税率征收企业所得税。

(2) 根据上海市嘉定区国家税务局于 2014 年 4 月 28 日出具的《企业所得税优惠事先备案结果通知书》(编号:沪地税嘉三(2014)第 000003 号),本公司的子公司上海华臣根据《中华人民共和国企业所得税法》规定,享受高新技术企业税收优惠政策,自 2013 年 1 月 1 日-2015 年 12 月 31 日,减按 15% 的税率征收企业所得税。

(3) 子公司润达榕嘉按照销售收入的 4% 缴纳企业所得税,税率为 25%,实际所得税税负为销售收入的 1%。

(4) 根据上海市浦东新区国家税务局于 2014 年 5 月 4 日出具的《税收优惠通知书》(编号: 沪税浦货增[2014]年 1404023359 号), 本公司的子公司上海惠中根据《财政部国家税务总局关于在全国开展交通运输业和部分现代服务业营业税改征增值税试点税收政策的通知》(财税[2013]37 号), 对本公司委托开发的“双光波检测在色谱中的技术开发”项目(合同编号: 2014310051000037)在 2014 年 3 月 1 日至 2015 年 12 月 31 日所取得技术开发收入(合同金额 26,000,000.00 元), 核准减免增值税 1,471,698.11 元。2015 年实际取得技术开发收入 1,300 万元(含税), 实际免征增值税金额为 735,849.01 元。

七、合并财务报表项目注释

1、货币资金

单位: 元 币种: 人民币

项目	期末余额	期初余额
库存现金	72,198.67	118,648.73
银行存款	184,358,383.36	130,396,478.27
其他货币资金	5,391,535.10	6,449,939.56
合计	189,822,117.13	136,965,066.56

其中因抵押、质押或冻结等对使用有限制的货币资金明细如下:

项目	期末余额	年初余额
银行承兑汇票保证金	2,353,622.00	6,226,983.40
信用证保证金	4,913.10	222,956.16
银行借款保证金	3,033,000.00	
合计	5,391,535.10	6,449,939.56

注: 上述受限制的货币资金在编制现金流量表时均已作剔除。

2、应收票据

(1). 应收票据分类列示

√适用 □不适用

单位: 元 币种: 人民币

项目	期末余额	期初余额
银行承兑票据	1,550,000.00	400,000.00
商业承兑票据	20,000.00	
合计	1,570,000.00	400,000.00

3、应收账款

(1). 应收账款分类披露

单位：元 币种：人民币

类别	期末余额					期初余额				
	账面余额		坏账准备		账面价值	账面余额		坏账准备		账面价值
	金额	比例 (%)	金额	计提比例 (%)		金额	比例 (%)	金额	计提比例 (%)	
单项金额重大并单独计提坏账准备的应收账款										
按信用风险特征组合计提坏账准备的应收账款	611,289,340.86	100.00	41,431,440.72	6.78	569,857,900.14	400,803,810.50	100.00	27,347,423.48	6.82	373,456,387.02
单项金额不重大但单独计提坏账准备的应收账款										
合计	611,289,340.86	/	41,431,440.72	/	569,857,900.14	400,803,810.50	/	27,347,423.48	/	373,456,387.02

期末单项金额重大并单项计提坏账准备的应收账款

□适用 √不适用

期末无单项金额重大并单独计提坏账准备的应收账款。

组合中，按账龄分析法计提坏账准备的应收账款：

√适用□不适用

单位：元 币种：人民币

账龄	期末余额		
	应收账款	坏账准备	计提比例
1年以内小计	576,406,504.40	28,820,325.23	5.00
1至2年	25,681,707.52	5,136,341.51	20.00
2至3年	3,452,709.93	1,726,354.97	50.00
3年以上	5,748,419.01	5,748,419.01	100.00
合计	611,289,340.86	41,431,440.72	

(2). 本期计提、收回或转回的坏账准备情况：

本期计提坏账准备金额 14,400,689.20 元；本期收回或转回坏账准备金额 0 元。

(3). 本期实际核销的应收账款情况

√适用 □不适用

单位：元 币种：人民币

项目	核销金额
实际核销的应收账款	316,671.96

(4). 按欠款方归集的期末余额前五名的应收账款情况:

单位名称	期末余额		
	应收账款	占应收账款合计数的比例(%)	坏账准备
第一名	49,106,815.25	8.03	2,592,679.51
第二名	44,837,683.11	7.33	2,241,884.16
第三名	35,464,883.67	5.80	1,802,102.85
第四名	15,754,995.87	2.58	787,749.79
第五名	15,737,982.18	2.57	872,217.83
合计	160,902,360.08	26.31	8,296,634.14

应收账款质押情况详见本附注“所有权或使用权受到限制的资产”。

4、预付款项

(1). 预付款项按账龄列示

单位：元 币种：人民币

账龄	期末余额		期初余额	
	金额	比例(%)	金额	比例(%)
1年以内	36,439,157.11	89.37	34,384,089.97	99.31
1至2年	4,304,617.02	10.56	111,981.76	0.32
2至3年	22,444.45	0.06	58,850.00	0.17
3年以上	5,770.00	0.01	69,964.86	0.20
合计	40,771,988.58	100.00	34,624,886.59	100.00

(2). 按预付对象归集的期末余额前五名的预付款情况:

预付对象	期末余额	占预付款期末余额合计数的比例
第一名	5,793,799.65	14.21
第二名	5,509,386.27	13.51
第三名	3,299,269.86	8.09
第四名	2,992,710.05	7.34
第五名	1,790,032.66	4.39
合计	19,385,198.49	47.54

5、其他应收款

(1). 其他应收款分类披露

单位：元 币种：人民币

类别	期末余额					期初余额				
	账面余额		坏账准备		账面价值	账面余额		坏账准备		账面价值
	金额	比例 (%)	金额	计提比例 (%)		金额	比例 (%)	金额	计提比例 (%)	
单项金额重大并单独计提坏账准备的其他应收款										
按信用风险特征组合计提坏账准备的其他应收款	16,216,389.29	100.00	6,810,470.72	42.00	9,405,918.57	16,033,041.21	100.00	4,519,264.36	28.19	11,513,776.85
单项金额不重大但单独计提坏账准备的其他应收款										
合计	16,216,389.29	/	6,810,470.72	/	9,405,918.57	16,033,041.21	/	4,519,264.36	/	11,513,776.85

期末无单项金额重大并单独计提坏账准备的其他应收款。

组合中，按账龄分析法计提坏账准备的其他应收款：

√适用 □不适用

单位：元 币种：人民币

账龄	期末余额		
	其他应收款	坏账准备	计提比例
1 年以内小计	4,992,173.50	249,608.67	5.00
1 至 2 年	4,020,794.00	804,158.80	20.00
2 至 3 年	2,893,437.09	1,446,718.55	50.00

3 年以上	4,309,984.70	4,309,984.70	100.00
合计	16,216,389.29	6,810,470.72	

(2). 本期计提、收回或转回的坏账准备情况:

本期计提坏账准备金额 2,372,998.04 元; 本期收回或转回坏账准备金额 0 元。

(3). 本期实际核销的其他应收款情况

√适用 □不适用

单位: 元 币种: 人民币

项目	核销金额
实际核销的其他应收款	81,791.68

(4). 其他应收款按款项性质分类情况

√适用 □不适用

单位: 元 币种: 人民币

款项性质	期末账面余额	期初账面余额
押金及保证金	14,739,606.98	14,319,942.70
备用金	543,578.47	871,610.69
代垫款	406,639.26	204,386.25
应收出口退税款	309,633.85	142,929.23
其他	216,930.73	494,172.34
合计	16,216,389.29	16,033,041.21

(5). 按欠款方归集的期末余额前五名的其他应收款情况:

√适用 □不适用

单位: 元 币种: 人民币

单位名称	款项的性质	期末余额	账龄	占其他应收款期末余额合计数的比例 (%)	坏账准备期末余额
雅培贸易(上海)有限公司	保证金	10,305,000.00	1 年以内、1-2 年、2-3 年、3 年以上	63.55	4,617,000.00
深圳迈瑞生物医疗电子股份有限公司	保证金	520,000.00	1-2 年、2-3 年	3.21	236,000.00
上海市金山区建筑管理署	保证金	450,000.00	1-2 年	2.77	90,000.00
上海金桥出口加工区管理委员会	保证金	318,502.38	1 年以内、3 年以上	1.96	304,693.48
应收出口退税款	应收出口退税款	309,633.85	1 年以内	1.91	15,481.69
合计	/	11,903,136.23	/	73.40	5,263,175.17

6、存货

(1). 存货分类

单位：元 币种：人民币

项目	期末余额			期初余额		
	账面余额	跌价准备	账面价值	账面余额	跌价准备	账面价值
原材料	17,914,810.66		17,914,810.66	15,960,143.29		15,960,143.29
在产品	690,863.24		690,863.24	1,731,664.74		1,731,664.74
库存商品(产成品)	377,242,409.01	2,574,860.61	374,667,548.40	221,313,898.87		221,313,898.87
自制半成品	2,248,432.45		2,248,432.45	1,729,056.25		1,729,056.25
合计	398,096,515.36	2,574,860.61	395,521,654.75	240,734,763.15		240,734,763.15

(2). 存货跌价准备

单位：元 币种：人民币

项目	期初余额	本期增加金额		本期减少金额		期末余额
		计提	其他	转回或转销	其他	
库存商品		2,574,860.61				2,574,860.61
合计		2,574,860.61				2,574,860.61

存货抵押情况详见本附注“所有权或使用权受到限制的资产”。

7、其他流动资产

单位：元 币种：人民币

项目	期末余额	期初余额
待抵扣进项税	464,417.56	1,315,421.28
预交企业所得税	252,276.07	
合计	716,693.63	1,315,421.28

8、可供出售金融资产

√适用 □不适用

(1). 可供出售金融资产情况

单位：元 币种：人民币

项目	期末余额			期初余额		
	账面余额	减值准备	账面价值	账面余额	减值准备	账面价值
可供出售债务工具：						
可供出售权益工具：	39,000,000.00		39,000,000.00			
按公允价值计量的						
按成本计量的	39,000,000.00		39,000,000.00			

合计	39,000,000.00		39,000,000.00			
----	---------------	--	---------------	--	--	--

(2). 期末按成本计量的可供出售金融资产

√适用 □不适用

单位：元 币种：人民币

被投资单位	账面余额				减值准备				在被投资单位持股比例 (%)	本期现金红利
	期初	本期增加	本期减少	期末	期初	本期增加	本期减少	期末		
南通文峰麒越股权投资基金合伙企业（有限合伙）（注1）		8,000,000.00		8,000,000.00					2.85	
上海润达盛瑚投资管理中心（有限合伙）（注2）		26,000,000.00		26,000,000.00					10.05	
武汉海吉力生物科技有限公司（注3）		5,000,000.00		5,000,000.00					3.64	
合计		39,000,000.00		39,000,000.00					/	

注1：2015年9月7日，公司与普通合伙人南通麒越投资管理有限公司及其他有限合伙人共同投资成立南通文峰麒越股权投资基金合伙企业（有限合伙），本公司认缴出资额2,000万元人民币，实缴出资额800万元人民币，占该合伙企业总认缴出资额和总实缴出资额的2.85%。2015

年 12 月，本公司与杨志瑛签订转让协议，将公司持有的上述合伙企业已缴出资 800 万元人民币以 800.60 万元人民币转让给杨志瑛，未实缴部分的出资义务一并转让，本公司已于 2016 年 1 月 7 日收到股权转让款。

注 2:2015 年 11 月，公司作为劣后级有限合伙人与普通合伙人上海盛瑚投资管理有限公司、优先级有限合伙人鑫沅资产管理有限公司（作为鑫沅资产金梅花 75 号专项资产管理计划管理人）及其他劣后级有限合伙人共同投资成立上海润达盛瑚投资管理中心（有限合伙），本公司认缴出资额 2,600 万元，实缴出资额 2,600 万元，占该合伙企业认缴出资额和实缴出资额的 10.05%。

注 3: 详见本附注“其他关联交易”。

9、长期应收款

√适用 □不适用

(1) 长期应收款情况：

单位：元 币种：人民币

项目	期末余额			期初余额			折现率区间
	账面余额	坏账准备	账面价值	账面余额	坏账准备	账面价值	
融资租赁款押金(注)	7,324,000.00		7,324,000.00	5,000,000.00		5,000,000.00	
合计	7,324,000.00		7,324,000.00	5,000,000.00		5,000,000.00	/

注：详见本附注“融资租赁担保”。

10、长期股权投资

√适用□不适用

单位：元 币种：人民币

被投资单位	期初余额	本期增减变动								期末余额	减值准备期末余额
		追加投资	减少投资	权益法下确认的投资损益	其他综合收益调整	其他权益变动	宣告发放现金股利或利润	计提减值准备	其他		
联营企业											
云南润达康泰医疗科技有限公司(注)		1,000,000.00		-181,264.37						818,735.63	

1)										
北京润诺思医疗科技有限公司(注2)		12,000,000.00		-102,522.22					11,897,477.78	
武汉润达尚检医疗科技有限公司(注3)		400,000.00		-66,373.23					333,626.77	
国药控股润达医疗器械发展(上海)有限公司(注4)		2,882,400.00		2,308.41					2,884,708.41	
上海昆涿生物科技有限公司(注5)		1,250,000.00						-1,250,000.00		
小计		17,532,400.00		-347,851.41				-1,250,000.00	15,934,548.59	
合计		17,532,400.00		-347,851.41				-1,250,000.00	15,934,548.59	

注 1: 2014 年 12 月 18 日, 公司与赵国相、王萍、马俊生合资设立云南润达康泰医疗科技有限公司(以下简称“云南康泰”), 注册资本 5,000 万元, 其中公司认缴出资额为 500 万元, 持有 10% 股权。截至 2015 年 12 月末, 公司已累计支付投资款 100 万元。

注 2: 2015 年 9 月 16 日, 公司与北京润诺思医疗科技有限公司(以下简称“北京润诺思”)及其原股东签订增资扩股协议, 约定公司用现金 1,200 万元认缴出资, 其中人民币 545.4545 万元作为注

册资本, 剩余人民币 654.5455 万元作为资本公积, 增资后北京润诺思注册资本为 6,106.5531 万元, 本公司持股比例为 8.932%, 本公司已于 2015 年 9 月 24 日支付增资款 1,200 万元, 北京润诺思于 2015 年 10 月 10 日办妥工商变更登记手续。

注 3: 2015 年 11 月 5 日, 公司与曾青、胡潇和杨三齐共同出资设立武汉润达尚检医疗科技有限公司 (以下简称“武汉尚检”), 注册资本为 1,000 万元, 其中公司认缴出资额为 80 万元, 持有武汉尚检 8% 股权。截至 2015 年 12 月末, 公司已支付投资款 40 万元。

注 4: 2015 年 8 月 17 日, 公司与国药控股医疗器械有限公司共同设立国药控股润达医疗器械发展 (上海) 有限公司 (以下简称“国药控股润达”), 注册资本为 588.24 万元, 其中公司认缴出资额为 288.24 万元, 持有国药控股润达 49% 股权。截至 2015 年 12 月末, 公司已支付投资款 288.24 万元。

注 5: 本公司本年对上海昆涑增资 125 万元, 持股比例由原先的 46.67% 变更为 60%, 形成非同一控制下企业合并, 上海昆涑成为本公司的子公司, 详见本附注“非同一控制下企业合并”。

11、 固定资产

(1). 固定资产情况

单位: 元 币种: 人民币

项目	房屋及建筑物	生产及研发设备	提供仪器设备	电子及其他设备	运输设备	融资租入固定资产	合计
一、账面原值:							
1. 期初余额		14,835,998.93	247,605,625.04	8,996,739.94	10,262,799.64	40,459,336.88	322,160,500.43
2. 本期增加金额	13,983,628.82	3,171,419.89	128,066,518.10	3,666,939.43	3,115,045.02	24,281,278.30	176,284,829.56
1) 购置/存货转入	13,983,628.82	3,171,419.89	128,066,518.10	3,096,993.44	3,115,045.02		151,433,605.27
2) 在建工程转入				436,651.00			436,651.00
3) 企业合并增加				133,294.99			133,294.99
4) 转为融资租赁						24,281,278.30	24,281,278.30

赁							
3. 本期减少金额		259,935.06	47,089,955.24	401,588.94	939,088.00		48,690,567.24
1) 处置或报废		259,935.06	19,848,879.97	401,588.94	939,088.00		21,449,491.97
2) 转为融资租赁			27,241,075.27				27,241,075.27
4. 期末余额	13,983,628.82	17,747,483.76	328,582,187.90	12,262,090.43	12,438,756.66	64,740,615.18	449,754,762.75
二、累计折旧							
1. 期初余额		5,748,841.34	86,973,008.26	4,180,812.61	3,682,374.32	2,313,622.30	102,898,658.83
2. 本期增加金额	55,351.86	2,570,034.23	51,232,042.16	2,059,398.29	1,404,439.94	10,717,220.23	68,038,486.71
1) 计提	55,351.86	2,570,034.23	51,232,042.16	2,031,777.44	1,404,439.94	10,717,220.23	68,010,865.86
2) 企业合并增加				27,620.85			27,620.85
3. 本期减少金额		192,760.06	19,340,298.36	376,661.60	547,845.23		20,457,565.25
1) 处置或报废		192,760.06	16,380,501.39	376,661.60	547,845.23		17,497,768.28
2) 转为融资租赁			2,959,796.97				2,959,796.97
4. 期末余额	55,351.86	8,126,115.51	118,864,752.06	5,863,549.30	4,538,969.03	13,030,842.53	150,479,580.29
三、减值准备							
1. 期初余额							
2. 本期增							

加金额							
1) 计提							
3. 本期减少金额							
1) 处置或报废							
4. 期末余额							
四、账面价值							
1. 期末账面价值	13,928,276.96	9,621,368.25	209,717,435.84	6,398,541.13	7,899,787.63	51,709,772.65	299,275,182.46
2. 期初账面价值		9,087,157.59	160,632,616.78	4,815,927.33	6,580,425.32	38,145,714.58	219,261,841.60

(2). 通过融资租赁租入的固定资产情况

√适用 □不适用

单位：元 币种：人民币

项目	期末账面原值	期末累计折旧	期末减值准备	期末账面价值
提供仪器设备	64,740,615.18	13,030,842.53		51,709,772.65
合计	64,740,615.18	13,030,842.53		51,709,772.65

(3). 未办妥产权证书的固定资产情况

√适用 □不适用

单位：元 币种：人民币

项目	账面价值	未办妥产权证书的原因
房屋及建筑物	13,928,276.96	注

注：子公司青岛益信于2015年11月购入位于青岛市市北区黑龙江南路2号甲万科中心1号楼1202室、1203室、1204室、1205室、1206室的办公用房及车位，截止2015年12月31日房产原值1,398.36万元，净值1,392.83万元，尚未办妥房产权属证明。

12. 在建工程

√适用 □不适用

(1). 在建工程情况

单位：元 币种：人民币

项目	期末余额			期初余额		
	账面余额	减值准备	账面价值	账面余额	减值准备	账面价值

SAP 及相关系统	42,113.21		42,113.21			
LIMS 系统	3,283,539.09		3,283,539.09	2,546,945.56		2,546,945.56
全面预算软件	854,700.96		854,700.96			
金山生产基地建造工程	65,287,327.69		65,287,327.69	14,850,026.60		14,850,026.60
华臣净化车间装修工程				125,000.00		125,000.00
哈尔滨冷库建造装修工程				300,000.00		300,000.00
OA 系统				641,025.64		641,025.64
合计	69,467,680.95		69,467,680.95	18,462,997.80		18,462,997.80

(2). 重要在建工程项目本期变动情况

√适用 □不适用

单位：元 币种：人民币

项目名称	预算数	期初余额	本期增加金额	本期转入无形资产金额	本期转入固定资产金额	本期转入长期待摊费用金额	期末余额	利息资本化累计金额	其中：本期利息资本化金额	本期利息资本化率(%)	资金来源
LIMS 系统	700 万元	2,546,945.56	1,797,845.25	1,061,251.72			3,283,539.09				自筹
华臣净化车间装修工程		125,000.00	237,200.58			362,200.58					自筹
金山生产基地建造工程	7,000 万元	14,850,026.60	50,437,301.09				65,287,327.69				自筹/募投
哈尔滨润达冷库建造装修工程		300,000.00	553,903.00		436,651.00	417,252.00					自筹
OA 系统		641,025.64	641,025.64	1,282,051.28							自筹
SAP 及相关系统			1,155,320.76	1,113,207.55			42,113.21				自筹/募投

上海华臣 车间装修 工程			1,735 ,042. 75			1,735 ,042. 75					自 筹
哈尔滨润 达江北仓 库装修			446,0 43.70			446,0 43.70					自 筹
人力资源 管理软件			491,2 82.04	491,282. 04							自 筹
全面预算 软件	170.9 4万元		854,7 00.96				854,700.9 6				自 筹
合计		18,462,99 7.80	58,34 9,665 .77	3,947,79 2.59	436,65 1.00	2,960 ,539. 03	69,467,68 0.95			/	/

13、无形资产

(1). 无形资产情况

单位：元 币种：人民币

项目	电脑软件	土地使用权	专有技术使用 权	合计
一、账面原值				
1. 期初余额	13,021,907.63	16,304,900.00		29,326,807.63
2. 本期增加金额	5,752,012.76		1,004,009.44	6,756,022.20
(1) 购置	1,804,220.17		1,004,009.44	2,808,229.61
(2) 在建工程转 入	3,947,792.59			3,947,792.59
(3) 企业合并增 加				
3. 本期减少金额				
(1) 处置				
4. 期末余额	18,773,920.39	16,304,900.00	1,004,009.44	36,082,829.83
二、累计摊销				
1. 期初余额	3,273,914.44	951,119.11		4,225,033.55
2. 本期增加金额	2,916,748.16	326,098.02	16,733.49	3,259,579.67
(1) 计提	2,916,748.16	326,098.02	16,733.49	3,259,579.67
3. 本期减少金额				
(1) 处置				
4. 期末余额	6,190,662.60	1,277,217.13	16,733.49	7,484,613.22
三、减值准备				
1. 期初余额				
2. 本期增加金额				
(1) 计提				

3. 本期减少金额				
(1) 处置				
4. 期末余额				
四、账面价值				
1. 期末账面价值	12,583,257.79	15,027,682.87	987,275.95	28,598,216.61
2. 期初账面价值	9,747,993.19	15,353,780.89		25,101,774.08

14、商誉

√适用 □不适用

(1). 商誉账面原值

单位：元 币种：人民币

被投资单位名称或形成商誉的事项	期初余额	本期增加		本期减少		期末余额
		企业合并形成的		处置		
上海华臣生物试剂有限公司	1,434,774.73					1,434,774.73
上海昆涞生物科技有限公司		1,091,920.18				1,091,920.18
合计	1,434,774.73	1,091,920.18				2,526,694.91

15、长期待摊费用

√适用 □不适用

单位：元 币种：人民币

项目	期初余额	本期增加金额	本期摊销金额	其他减少金额	期末余额
经营租入固定资产改良支出	2,171,175.57	2,960,539.03	1,603,863.16		3,527,851.44
合计	2,171,175.57	2,960,539.03	1,603,863.16		3,527,851.44

16、递延所得税资产/递延所得税负债

(1). 未经抵销的递延所得税资产

√适用 □不适用

单位：元 币种：人民币

项目	期末余额		期初余额	
	可抵扣暂时性差异	递延所得税资产	可抵扣暂时性差异	递延所得税资产
资产减值准备	47,808,260.59	11,819,538.93	28,945,898.94	7,196,203.91
计提未发放工资	1,104,372.29	276,093.07	15,203,784.95	3,484,960.30
合并内部利润抵销	15,541,019.44	3,885,254.86	11,230,575.63	2,807,643.91
预计负债	378,886.28	56,832.94	369,431.41	55,414.71
销售折扣与折让	6,950,205.60	1,737,551.41	1,879,737.48	469,934.37
权益法影响			1,750,000.00	437,500.00
未弥补亏损	2,146,421.34	536,605.34		

合计	73,929,165.54	18,311,876.55	59,379,428.41	14,451,657.20
----	---------------	---------------	---------------	---------------

(2). 未确认递延所得税资产明细

√适用 □不适用

单位：元 币种：人民币

项目	期末余额	期初余额
可抵扣暂时性差异	2,941,975.15	3,015,857.65
可抵扣亏损	10,570,126.15	2,333,703.84
合计	13,512,101.30	5,349,561.49

(3). 未确认递延所得税资产的可抵扣亏损将于以下年度到期

√适用 □不适用

单位：元 币种：人民币

年份	期末金额	期初金额	备注
2016			
2017			
2018	564,562.25	24,801.57	
2019	5,845,120.88	2,308,902.27	
2020	4,160,443.02		
合计	10,570,126.15	2,333,703.84	/

17、其他非流动资产

单位：元 币种：人民币

项目	期末余额	期初余额
设备预付款	2,183,300.00	
合计	2,183,300.00	

18、短期借款

√适用 □不适用

(1). 短期借款分类

单位：元 币种：人民币

项目	期末余额	期初余额
质押借款	127,254,534.56	80,000,000.00
抵押借款	80,000,000.00	80,000,000.00
保证借款	305,000,000.00	120,000,000.00
合计	512,254,534.56	280,000,000.00

注：有关抵押、质押和保证情况详见本附注“所有权或使用权受到限制的资产及关联担保情况”。

19、应付票据

√适用 □不适用

单位：元 币种：人民币

种类	期末余额	期初余额
----	------	------

商业承兑汇票		
银行承兑汇票	4,707,243.00	12,453,966.80
合计	4,707,243.00	12,453,966.80

20、应付账款

(1). 应付账款列示

√适用 □不适用

单位：元 币种：人民币

项目	期末余额	期初余额
应付货款	80,434,760.29	164,179,054.23
合计	80,434,760.29	164,179,054.23

(2). 账龄超过1年的重要应付账款

□适用 √不适用

期末无账龄超过一年的重要应付账款。

21、预收款项

(1). 预收账款项列示

√适用 □不适用

单位：元 币种：人民币

项目	期末余额	期初余额
预收销售款	14,263,651.34	11,134,906.38
合计	14,263,651.34	11,134,906.38

(2) 期末无账龄超过一年的重要预收款项。

22、应付职工薪酬

(1). 应付职工薪酬列示：

√适用 □不适用

单位：元 币种：人民币

项目	期初余额	本期增加	本期减少	期末余额
一、短期薪酬	15,337,500.55	130,793,175.06	118,187,303.85	27,943,371.76
二、离职后福利-设定提存计划	42,602.40	14,366,439.17	14,315,979.59	93,061.98
合计	15,380,102.95	145,159,614.23	132,503,283.44	28,036,433.74

(2). 短期薪酬列示：

√适用 □不适用

单位：元 币种：人民币

项目	期初余额	本期增加	本期减少	期末余额
一、工资、奖金、津贴和补贴	15,298,853.70	112,177,581.40	99,620,493.96	27,855,941.14

二、职工福利费		4,612,728.22	4,612,728.22	
三、社会保险费	22,315.85	7,614,124.16	7,590,002.15	46,437.86
其中：医疗保险费	18,913.31	6,607,960.10	6,586,950.33	39,923.08
工伤保险费	1,870.85	412,920.32	411,337.81	3,453.36
生育保险费	1,531.69	593,243.74	591,714.01	3,061.42
四、住房公积金	16,331.00	4,904,888.52	4,880,226.76	40,992.76
五、工会经费和职工教育经费		1,483,852.76	1,483,852.76	
六、短期带薪缺勤				
七、短期利润分享计划				
合计	15,337,500.55	130,793,175.06	118,187,303.85	27,943,371.76

(3). 设定提存计划列示

√适用 □不适用

单位：元 币种：人民币

项目	期初余额	本期增加	本期减少	期末余额
1、基本养老保险	39,528.20	13,473,553.17	13,425,999.93	87,081.44
2、失业保险费	3,074.20	892,886.00	889,979.66	5,980.54
3、企业年金缴费				
合计	42,602.40	14,366,439.17	14,315,979.59	93,061.98

23、应交税费

单位：元 币种：人民币

项目	期末余额	期初余额
增值税	12,005,019.47	3,401,889.82
营业税	-1,513.84	747.16
企业所得税	22,868,740.98	16,937,403.56
个人所得税	609,337.49	1,503,846.56
城市维护建设税	348,322.18	131,015.46
土地使用税	576,683.60	426,244.40
教育费附加	542,787.86	184,907.99
水利建设基金	25,271.31	15,549.10
河道管理费	81,657.69	21,402.34
合计	37,056,306.74	22,623,006.39

24、应付利息

√适用 □不适用

单位：元 币种：人民币

项目	期末余额	期初余额
短期借款应付利息	921,614.04	604,247.19
合计	921,614.04	604,247.19

25、其他应付款**(1). 按款项性质列示其他应付款**

√适用 □不适用

单位：元 币种：人民币

项目	期末余额	期初余额
押金及保证金	10,138,212.50	6,996,372.50
借款及往来款	909,691.34	44,653.14
应付非流动资产购建款	974,146.55	243,430.87
预提费用	1,612,627.65	1,005,697.85
其他	201,509.70	221,926.35
合计	13,836,187.74	8,512,080.71

(2). 账龄超过 1 年的重要其他应付款

□适用 √不适用

期末无账龄超过一年的重要其他应付款。

26、1 年内到期的非流动负债

√适用 □不适用

单位：元 币种：人民币

项目	期末余额	期初余额
1 年内到期的长期借款(注 1)	497,463.74	
1 年内到期的长期应付款(注 2)	29,755,994.78	40,755,308.72
其中：应付融资租赁款	22,871,907.84	14,400,973.20
分期采购应付款	6,884,086.94	26,354,335.52
合计	30,253,458.52	40,755,308.72

注 1：详见本附注“长期借款”。

注 2：详见本附注“长期应付款”。

27、长期借款

√适用 □不适用

(1). 长期借款分类

单位：元 币种：人民币

项目	期末余额	期初余额
抵押借款	5,866,461.08	
合计	5,866,461.08	

注：长期借款系子公司青岛益信购买位于青岛市市北区黑龙江南路 2 号甲万科中心 1 号楼 1202 室、1203 室、1204 室、1205 室、1206 室的办公用房所取得的抵押借款，其中列入“一年内到期的非流动负债” 497,463.74 元，详见本附注“所有权或使用权受到限制的资产”。

28、长期应付款

√适用 □不适用

(1). 按款项性质列示长期应付款:

单位: 元 币种: 人民币

项目	期初余额	期末余额
应付融资租赁款(注1)	31,320,189.09	30,843,293.79
分期采购应付款(注2)	14,906,485.14	
合计	46,226,674.23	30,843,293.79

注1:截至2015年12月31日,公司因融资租入固定资产产生的长期应付款余额为53,715,201.63元,期末列入“一年内到期的非流动负债”22,871,907.84元,详见关联担保情况。

注2:截至2015年12月31日,公司因分期付款购入仪器设备产生的长期应付款余额为6,884,086.94元,期末全部列入“一年内到期的非流动负债”。

29、预计负债

√适用 □不适用

单位: 元 币种: 人民币

项目	期初余额	期末余额	形成原因
产品质量保证	369,431.41	378,886.28	子公司上海惠中计提的自产仪器产品质量保证金,用于保修期内的售后维修服务。
合计	369,431.41	378,886.28	/

30、递延收益

√适用 □不适用

单位: 元 币种: 人民币

项目	期初余额	本期增加	本期减少	期末余额	形成原因
政府补助	7,030,483.96	130,000.00	748,000.00	6,412,483.96	
合计	7,030,483.96	130,000.00	748,000.00	6,412,483.96	/

涉及政府补助的项目:

单位: 元 币种: 人民币

负债项目	期初余额	本期新增补助金额	本期计入营业外收入金额	其他变动	期末余额	与资产相关/与收益相关
医学检验物流系统智能化管理工程项目资金(注1)	1,008,483.96		300,000.00		708,483.96	与资产相关
血气分析等医疗检验仪器及配套试剂的产业化项目资金(注2)	4,000,000.00				4,000,000.00	与资产相关

2012 年度 市级技改第 二批(注 3)	810,000.00				810,000.00	与资产相关
产学研医合 作项目 HLA-B*5801 等位基因检 测试剂盒项 目资金(注 4)	800,000.00			-448,000.00	352,000.00	与收益相关
MQ-6000 糖 化血红蛋白 仪样机研制 (注 5)	312,000.00				312,000.00	与收益相关
羊抗人载脂 蛋白 A1 抗 血清项目资 金(注 6)	100,000.00	70,000.00			170,000.00	与收益相关
基于磁分离 的卵巢癌血 清 Tn-CA125 ELISA 检测 试剂盒开发 (注 7)		60,000.00			60,000.00	与收益相关
合计	7,030,483.96	130,000.00	300,000.00	-448,000.00	6,412,483.96	/

注 1: 根据上海市发展和改革委员会、上海市经济和信息化委员会、上海市商务委员会、上海市财政局沪发改服务(2011)019 号《关于下达 2011 年度第三批上海市服务业发展引导资金支持项目的通知》的相关规定, 本公司于 2011 年 12 月收到医学检验物流系统智能化管理工程项目资金 1,500,000.00 元, 2011 年计入递延收益 1,500,000.00 元, 2013 年, 该项目完工交付使用。本公司根据资产的摊销年限转销递延收益, 本年转入营业外收入—政府补助 300,000.00 元。

注 2: 根据子公司上海惠中与上海市科学技术委员会签订上海市战略性新兴产业重点项目实施框架协议书的相关规定, 上海惠中 2013 年 6 月收到上海市生物医药科技产业促进中心支付的项目(系血气分析等医疗检验仪器及配套试剂的产业化项目)资金 4,000,000.00 元, 截至 2015 年 12 月 31 日, 该项目尚未完工。

注 3: 2012 年 6 月, 子公司上海惠中以“自有体外诊断产品扩产项目”, 申请 2012 年上海市重点技术改造项目计划资金, 2013 年 7 月, 子公司上海惠中收到上海市金山区财政局转入的 2012 年度市级技改第二批专项资金, 计入递延收益 810,000.00 元。截至 2015 年 12 月 31 日, 该项目尚未验收。

注 4: 根据子公司上海华臣与上海市科学技术委员会签订科研计划项目课题合同的相关规定, 上海华臣 2013 年 11 月收到上海市科学技术委员会支付的项目(产学研医合作项目

HLA-B*5801 等位基因检测试剂盒开发课题)首期拨款 800,000.00 元(计划拨款 1,000,000.00 元),截至 2015 年 12 月 31 日,项目尚未完成,2013 年计入递延收益 800,000.00 元。本年本公司将 448,000.00 元代收代付其他课题款项支付给课题承担单位,减少递延收益。截至 2015 年 12 月 31 日,该项目尚未验收。

注 5: 根据子公司上海惠中与上海市科学委员会签订科研计划项目合同的相关规定,上海惠中于 2014 年 6 月收到财政拨款 560,000.00 元,其中课题承担单位为上海惠中的款项为 312,000.00 元,代收其他课题款项 248,000.00 元,截至 2015 年 12 月 31 日,该项目尚未验收。

注 6: 根据上海华臣与上海市科学技术委员会、嘉定区科学技术委员会签订科技企业培育项目合同的相关规定,上海华臣于 2014 年 12 月收到上海市科学技术委员会支付的项目(羊抗人载脂蛋白 A1 抗血清)首期拨款 100,000.00 元(计划拨款 150,000.00 元),2015 年 9 月收到嘉定区科学技术委员支付的项目(羊抗人载脂蛋白 A1 抗血清)首期拨款 70,000.00 元(计划拨款 150,000.00 元)。截至 2015 年 12 月 31 日,项目尚未验收。

注 7: 根据子公司上海惠中与上海市科学委员会签订科研计划项目合同的相关规定,上海惠中 2015 年 6 月收到财政拨款 800,000.00 元,其中课题承担单位为上海惠中的款项为 60,000.00 元,代收其他课题款项 740,000.00 元,截至 2015 年 12 月 31 日,项目尚未完成,2015 年计入递延收益 60,000.00 元。

31、股本

单位: 元 币种: 人民币

	期初余额	本次变动增减(+、-)					期末余额
		发行新股	送股	公积金转股	其他	小计	
股份总数	70,526,316.00	23,600,000.00				23,600,000.00	94,126,316.00

其他说明:

项目	年初余额	本期变动增(+)-减(-)					期末余额
		发行新股 (注)	送股	公积金转股	其他	小计	
1. 有限售条件股份							
(1). 国家持股							
(2). 国有法人持股							
(3). 其他内资持股	70,526,316.00						70,526,316.00
其中: 境内法人持股	12,168,567.00						12,168,567.00
境内自然人持	58,357,749.						58,357,749.

股	00						00
(4). 外资持股							
其中：境外法人持股							
境外自然人持股							
有限售条件股份合计	70,526,316.00						70,526,316.00
2. 无限售条件流通股份							
(1). 人民币普通股		23,600,000.00				23,600,000.00	23,600,000.00
(2). 境内上市的外资股							
(3). 境外上市的外资股							
(4). 其他							
无限售条件流通股份合计		23,600,000.00				23,600,000.00	23,600,000.00
合计	70,526,316.00	23,600,000.00				23,600,000.00	94,126,316.00

注：2015年5月，经中国证券监督管理委员会“证监许可[2015]842号”《关于核准上海润达医疗科技股份有限公司首次公开发行股票批复》核准，公司向社会公开发行人民币普通股（A股）23,600,000.00股，募集资金总额为401,200,000.00元，扣除发行费用后的实际募集资金净额为人民币361,055,775.88元，其中人民币23,600,000.00元记入股本，股本溢价人民币337,455,775.88元记入“资本公积”。

32、资本公积

单位：元 币种：人民币

项目	期初余额	本期增加	本期减少	期末余额
资本溢价（股本溢价）	101,309,718.18	337,455,775.88		438,765,494.06
其中：（1）投资者投入的资本	112,567,133.75	337,455,775.88		450,022,909.63
（2）同一控制下企业合并的影响	-1,332,085.12			-1,332,085.12
（3）购买子公司少数股权的影响	-9,925,330.45			-9,925,330.45
合计	101,309,718.18	337,455,775.88		438,765,494.06

注：详见本附注“股本”。

33、盈余公积

单位：元 币种：人民币

项目	期初余额	本期增加	本期减少	期末余额
法定盈余公积	19,365,269.50	5,448,758.91		24,814,028.41
合计	19,365,269.50	5,448,758.91		24,814,028.41

34、未分配利润

单位：元 币种：人民币

项目	本期	上期
调整前上期末未分配利润	284,234,129.74	217,707,091.11
调整期初未分配利润合计数（调增+，调减-）		
调整后期初未分配利润	284,234,129.74	217,707,091.11
加：本期归属于母公司所有者的净利润	91,760,316.75	75,162,104.28
减：提取法定盈余公积	5,448,758.91	4,651,512.00
应付普通股股利	4,231,578.96	3,983,553.65
期末未分配利润	366,314,108.62	284,234,129.74

35、营业收入和营业成本

（1）营业收入、营业成本

单位：元 币种：人民币

项目	本期发生额		上期发生额	
	收入	成本	收入	成本
主营业务	1,621,556,974.42	1,179,441,829.69	1,351,541,138.51	992,018,164.80
其他业务	7,084,894.44	6,299,817.42	6,962,184.99	7,023,169.17
合计	1,628,641,868.86	1,185,741,647.11	1,358,503,323.50	999,041,333.97

（2）主营业务（分行业）

单位：元 币种：人民币

行业名称	2015 年度		2014 年度	
	营业收入	营业成本	营业收入	营业成本
（1）工业	105,175,828.87	37,918,049.99	90,277,351.66	31,152,158.85
（2）商业	1,516,381,145.55	1,141,523,779.70	1,261,263,786.85	960,866,005.95
合计	1,621,556,974.42	1,179,441,829.69	1,351,541,138.51	992,018,164.80

（3）主营业务（分产品）

单位：元 币种：人民币

项目	2015 年度		2014 年度	
	营业收入	营业成本	营业收入	营业成本
试剂及其他耗材	1,548,842,650.27	1,118,318,289.02	1,283,713,563.26	933,914,174.11

其中：销售	1,521,036,873.50	1,112,337,015.64	1,266,051,734.78	927,010,261.74
服务	27,805,776.77	5,981,273.38	17,661,828.48	6,903,912.37
仪器	72,714,324.15	61,123,540.67	67,827,575.25	58,103,990.69
合计	1,621,556,974.42	1,179,441,829.69	1,351,541,138.51	992,018,164.80

(4) 主营业务（分地区）

单位：元 币种：人民币

地 区	2015 年度		2014 年度	
	营业收入	营业成本	营业收入	营业成本
华东地区	1,451,245,383.81	1,071,653,591.74	1,258,526,113.49	932,437,143.65
东北地区	104,616,998.35	66,171,190.06	44,530,889.28	29,751,616.54
华北地区	26,409,899.58	17,956,019.07	18,741,516.78	15,623,785.60
西南地区	14,815,010.33	11,351,206.69	7,741,976.65	4,511,029.58
其他	24,469,682.35	12,309,822.13	22,000,642.31	9,694,589.43
合计	1,621,556,974.42	1,179,441,829.69	1,351,541,138.51	992,018,164.80

(5) 公司前五名客户的营业收入情况

单位：元 币种：人民币

客户名称	营业收入总额	占公司 2015 年度营业收入的比例(%)
第一名	118,472,006.06	7.38
第二名	90,058,035.08	5.61
第三名	70,519,690.75	4.39
第四名	34,272,310.34	2.13
第五名	25,607,187.49	1.59
合计	338,929,229.72	21.10

36、 营业税金及附加

单位：元 币种：人民币

项目	本期发生额	上期发生额
营业税	45,635.65	50,086.45
城市维护建设税	1,578,893.91	890,838.11
教育费附加	1,878,292.52	1,574,188.56
其他	454,465.61	312,034.71
合计	3,957,287.69	2,827,147.83

37、 销售费用

单位：元 币种：人民币

项目	本期发生额	上期发生额
合计	156,114,271.16	127,817,195.97
其中主要为：职工薪酬	75,029,522.96	61,025,246.16
差旅交通费	22,117,208.53	17,278,014.49
业务招待费	14,487,833.14	11,452,892.28
调试维修费	15,125,601.78	17,022,148.35
业务宣传费	6,452,630.39	3,888,038.91
会务费	8,266,775.59	6,375,707.40

38、管理费用

单位：元 币种：人民币

项目	本期发生额	上期发生额
合计	110,114,869.14	93,620,924.02
其中主要为：职工薪酬	47,151,023.10	32,809,572.67
研究开发费	17,759,134.75	14,274,728.35
差旅交通费	8,748,315.10	7,505,390.13
租金物业费	7,761,751.19	7,507,938.58
折旧摊销费	6,749,149.17	4,553,879.06
存货报废	4,378,525.71	7,488,163.26
业务招待费	5,792,919.66	5,031,648.06

39、财务费用

单位：元 币种：人民币

项目	本期发生额	上期发生额
利息支出	34,127,538.63	29,483,018.03
利息收入	-1,100,536.64	-433,627.36
汇兑损益	130,024.94	20,752.05
其他	281,775.41	486,474.76
合计	33,438,802.34	29,556,617.48

40、资产减值损失

√适用 □不适用

单位：元 币种：人民币

项目	本期发生额	上期发生额
一、坏账损失	16,726,521.36	7,994,363.00
二、存货跌价损失	2,574,860.61	
合计	19,301,381.97	7,994,363.00

41、投资收益

√适用 □不适用

单位：元 币种：人民币

项目	本期发生额	上期发生额
权益法核算的长期股权投资收益	-347,851.41	-1,750,000.00

合计	-347,851.41	-1,750,000.00
----	-------------	---------------

42、营业外收入

单位：元 币种：人民币

项目	本期发生额	上期发生额	计入当期非经常性损益的金额
非流动资产处置利得合计	276,706.80	489,785.07	276,706.80
其中：固定资产处置利得	276,706.80	489,785.07	276,706.80
无形资产处置利得			
政府补助	7,532,513.33	7,113,833.52	7,532,513.33
违约金、罚款收入	120,000.00		120,000.00
其他	129,803.28	158,005.27	129,803.28
合计	8,059,023.41	7,761,623.86	8,059,023.41

计入当期损益的政府补助

√适用 □不适用

单位：元 币种：人民币

款项性质	资金来源	取得时间	本期发生金额	上期发生金额	与资产相关/与收益相关
三阳镇 2014 年度贡献奖励	三阳镇	2015 年度	10,000.00	10,000.00	与收益相关
扶持基金	金山区财政局	2015 年度	3,148,000.00	3,408,000.00	与收益相关
2014 年度金山区职业培训补贴	金山区财政局	2015 年度	265,642.40	369,249.50	与收益相关
医学检验物流系统智能化管理工程项目资金	市级财政收付中心直接支付清算专户	2011 年度	300,000.00	300,000.00	与资产相关
中小企业国际市场开拓补贴款	浦东新区财政局	2015 年度	15,000.00	27,000.00	与收益相关
中小企业发展专项资金	青岛市市北区财政局	2015 年度	1,305,000.00	1,289,000.00	与收益相关
科学技术专项资金	青岛市市北区财政局	2015 年度	764,756.00		与收益相关
江桥镇扶持资金	嘉定区财政局	2015 年度	124,000.00	82,000.00	与收益相关
高转项目财政拨款	嘉定区财政局	2015 年度	117,000.00	74,000.00	与收益相关
2014 年高新技术成果转化项	上海市财政局	2015 年度	338,000.00		与收益相关

目					
开发扶持资金	上海市浦东新区 财政局	2015 年度	118,000.00		与收益相 关
2013 年度第三 批浦东新区科 技发展基金	上海市浦东新区 财政局科技发展 基金	2015 年度	107,000.00	544,000.00	与收益相 关
研发投入补贴 专项企业研发 机构补贴					
财政拨款专利 资助费	市级国库收付中 心财政直接支付 清算账户	2015 年度	15,842.60	23,302.90	与收益相 关
MQ-2000PT 糖 化血红蛋白分 析仪创新基金	上海是浦东新区 财政局	2015 年度	120,000.00		与收益相 关
拨款（专利申 请、授权费用补 贴）	上海浦东生产力 促进中心	2015 年度	2,500.00	3,500.00	与收益相 关
技术服务收入 增值税免税	上海市浦东新 区地方税务局	2015 年度	735,849.01	736,256.02	与收益相 关
退个税手续费	上海市浦东新 区地方税务局	2015 年度	15,593.32	7,392.95	与收益相 关
虹口区财政补 贴	虹口区财政局	2015 年度	30,000.00		与收益相 关
航天信息开票 系统年费抵扣 增值税		2015 年度	330.00		与收益相 关
2013 年度授权 专利申办补贴 财政扶持	上海金桥经济技 术开发区管理委 员会			18,000.00	与收益相 关
浦东新区职业 职工培训财政 补贴拨款	上海市浦东新 区国库收付中心			143,455.00	与收益相 关
2013 年度贡献 力补贴财政扶 持	上海金桥经济技 术开发区管理委 员会			55,000.00	与收益相 关
浦东新区镇级 财政拨款	上海市浦东新 区国库收付中心			11,200.00	与收益相 关
专利资助费	市级财政收付中 心直接支付清算 户			652.50	与收益相 关
江桥镇企业职 工职业补贴资 金	上海市嘉定区江 桥镇财政所			11,824.65	与收益相 关
合计			7,532,513.33	7,113,833.52	/

43、营业外支出

单位：元 币种：人民币

项目	本期发生额	上期发生额	计入当期非经常性损益的金额
非流动资产处置损失合计	1,487,148.79	291,824.85	1,487,148.79
其中：固定资产处置损失	1,487,148.79	291,824.85	1,487,148.79
无形资产处置损失			
公益性捐赠支出	200,000.00	274,000.00	200,000.00
罚款滞纳金支出	5,041.44	999.81	5,041.44
赔偿支出	60,000.00		60,000.00
其他		63.41	
合计	1,752,190.23	566,888.07	1,752,190.23

44、所得税费用

(1) 所得税费用表

单位：元 币种：人民币

项目	本期发生额	上期发生额
当期所得税费用	37,367,344.26	32,913,552.61
递延所得税费用	-3,860,219.35	-4,930,005.91
合计	33,507,124.91	27,983,546.70

45、现金流量表项目

(1). 收到的其他与经营活动有关的现金：

单位：元 币种：人民币

项目	本期发生额	上期发生额
1、收回往来款、代垫款	6,558,254.97	4,849,257.34
2、专项补贴、补助款	6,626,334.32	6,489,577.50
3、利息收入	1,100,536.64	433,627.36
4、营业外收入	249,803.28	156,182.27
5、收回银行承兑保证金	3,873,361.40	
6、收回信用证保证金	218,043.06	
合计	18,626,333.67	11,928,644.47

(2). 支付的其他与经营活动有关的现金：

单位：元 币种：人民币

项目	本期发生额	上期发生额
1、企业间往来	3,373,823.12	7,708,975.13
2、销售费用支出	64,938,995.79	61,069,714.95
3、管理费用支出	37,185,986.31	37,717,263.25
4、财务费用支出	131,775.41	215,024.76

5、营业外支出	265,041.44	275,063.22
6、银行承兑汇票保证金		6,226,983.40
7、信用证保证金		99,063.33
合计	105,895,622.07	113,312,088.04

(3). 收到的其他与投资活动有关的现金

单位：元 币种：人民币

项目	本期发生额	上期发生额
取得子公司润达榕嘉收到的现金	1,140,000.00	
取得子公司上海昆涑收到的现金	310,847.46	
合计	1,450,847.46	

(4). 收到的其他与筹资活动有关的现金

单位：元 币种：人民币

项目	本期发生额	上期发生额
收回借款保证金		1,000,000.00
收到售后回租融资租赁款项	20,009,640.00	42,600,000.00
收到其他融资款项		3,351,355.11
合计	20,009,640.00	46,951,355.11

(5). 支付的其他与筹资活动有关的现金

单位：元 币种：人民币

项目	本期发生额	上期发生额
支付借款担保费、手续费	150,000.00	271,450.00
支付上市发行费用	8,894,224.12	
支付借款保证金	3,033,000.00	
归还售后回租融资租赁本金	14,638,307.32	1,878,837.71
归还其他融资款项	1,577,793.96	1,071,109.02
合计	28,293,325.40	3,221,396.73

46、现金流量表补充资料

(1) 现金流量表补充资料

单位：元 币种：人民币

补充资料	本期金额	上期金额
1. 将净利润调节为经营活动现金流量：		
净利润	92,425,466.31	75,106,930.32
加：资产减值准备	19,301,381.97	7,994,363.00
固定资产折旧、油气资产折耗、生产性生物资产折旧	68,010,865.86	43,482,468.93
无形资产摊销	3,259,579.67	2,293,197.05

长期待摊费用摊销	1,603,863.16	1,494,297.59
处置固定资产、无形资产和其他长期资产的损失(收益以“-”号填列)	1,210,441.99	-197,960.22
固定资产报废损失(收益以“-”号填列)		
公允价值变动损失(收益以“-”号填列)		
财务费用(收益以“-”号填列)	34,688,893.71	29,775,220.08
投资损失(收益以“-”号填列)	347,851.41	1,750,000.00
递延所得税资产减少(增加以“-”号填列)	-3,860,219.35	-4,930,005.91
递延所得税负债增加(减少以“-”号填列)		
存货的减少(增加以“-”号填列)	-177,477,119.83	-81,733,282.59
经营性应收项目的减少(增加以“-”号填列)	-212,586,874.78	-109,767,748.75
经营性应付项目的增加(减少以“-”号填列)	-53,611,033.57	70,846,744.65
其他		
经营活动产生的现金流量净额	-226,686,903.45	36,114,224.15
2. 不涉及现金收支的重大投资和筹资活动:		
债务转为资本		
一年内到期的可转换公司债券		
融资租入固定资产		
3. 现金及现金等价物净变动情况:		
现金的期末余额	184,430,582.03	130,515,127.00
减: 现金的期初余额	130,515,127.00	181,451,924.44
加: 现金等价物的期末余额		
减: 现金等价物的期初余额		
现金及现金等价物净增加额	53,915,455.03	-50,936,797.44

(2) 本期支付的取得子公司的现金净额

√适用 □不适用

单位: 元 币种: 人民币
金额

本期发生的企业合并于本期支付的现金或现金等价物	
其中: 上海昆涿	
润达榕嘉	
减: 购买日子公司持有的现金及现金等价物	1,450,847.46
其中: 上海昆涿	310,847.46
润达榕嘉	1,140,000.00
加: 以前期间发生的企业合并于本期支付的现金或现金等价物	
其中: 上海昆涿	
润达榕嘉	

取得子公司支付的现金净额	-1,450,847.46
--------------	---------------

(3) 现金和现金等价物的构成

单位：元 币种：人民币

项目	期末余额	期初余额
一、现金	184,430,582.03	130,515,127.00
其中：库存现金	72,198.67	118,648.73
可随时用于支付的银行存款	184,358,383.36	130,396,478.27
可随时用于支付的其他货币资金		
可用于支付的存放中央银行款项		
存放同业款项		
拆放同业款项		
二、现金等价物		
其中：三个月内到期的债券投资		
三、期末现金及现金等价物余额	184,430,582.03	130,515,127.00

注：现金和现金等价物不含母公司或集团内子公司使用受限制的现金和现金等价物。

47、所有权或使用权受到限制的资产

√适用 □不适用

单位：元 币种：人民币

项目	期末账面价值	受限原因
货币资金	5,391,535.10	质押
青岛益信应收账款（原值）	67,009,389.78	质押
本公司应收账款（原值）	288,340,850.41	质押
上海康祥应收账款（原值）	27,733,175.30	质押
青岛益信固定资产	13,928,276.96	抵押
本公司存货	279,118,352.64	抵押
合计	681,521,580.19	/

注：所有权或使用权收到限制资产的抵押、质押情况详见本附注“抵押和质押部分”。

48、外币货币性项目

√适用 □不适用

(1). 外币货币性项目：

单位：元

项目	期末外币余额	折算汇率	期末折算人民币余额
货币资金			5,470.08
其中：美元	842.38	6.4936	5,470.08
应收账款			707,506.29

其中：美元	108,954.40	6.4936	707,506.29
短期借款			9,254,534.56
其中：美元	1,425,177.80	6.4936	9,254,534.56

八、合并范围的变更

1、非同一控制下企业合并

√适用 □不适用

(1). 本期发生的非同一控制下企业合并

√适用 □不适用

单位：元 币种：人民币

被购买方名称	股权取得时点	股权取得成本	股权取得比例 (%)	股权取得方式	购买日	购买日的确定依据	购买日至期末被购买方的收入	购买日至期末被购买方的净利润
上海昆涑 (注1)	2014年1月	750,000.00	42.86%	增资	2015-4-9	2015年4月9日完成增资并办妥工商变更登记手续,持股比例达到60%,拥有实质控制权	8,666,038.31	-3,469,654.66
	2014年9月	1,000,000.00	3.81%					
	2015年4月	1,250,000.00	13.33%					
合计		3,000,000.00	60.00%					
润达榕嘉 (注2)	2015年10月	1,530,000.00	51.00%	增资	2015-10-22	2015年10月22日完成增资并办妥工商变更登记手	3,787,568.71	-939,330.82

						续， 持股 比例 达到 51%， 拥有 实质 控制权		
--	--	--	--	--	--	---	--	--

注 1：2013 年 12 月 25 日，公司与上海昆涑签订增资协议书，公司以货币出资 75 万元人民币，取得上海昆涑 42.86% 股权，增资后上海昆涑注册资本为 175 万元。2014 年 1 月 3 日，公司支付增资款 75 万元，上海昆涑于 2014 年 1 月 16 日办妥工商变更登记手续。

2014 年 8 月 27 日，公司与上海昆涑签订增资协议书，约定将上海昆涑的注册资本由 175 万元变更为 375 万元，其中公司以货币出资 100 万元，新增股东曹国华增资 100 万元，增资后上海昆涑注册资本 375 万，公司持股比例为 46.67%。公司于 2014 年 9 月 5 日支付增资款 100 万元，上海昆涑于 2014 年 9 月 9 日办妥工商变更登记手续。

2015 年 3 月 30 日，经上海昆涑股东会决议，公司对上海昆涑增资至 300 万元，增资后上海昆涑注册资本 500 万元，公司持股比例为 60%，2015 年 4 月 7 日，本公司支付增资款，上海昆涑于 2015 年 4 月 9 日办妥工商变更登记手续。

注 2：2015 年 9 月，润达榕嘉股东会决议注册资本由 50 万元增加至 300 万元，其中股东钱学庆增加至 114 万元，股东尚惠霞增加至 33 万元，本公司作为新股东出资额为 153 万元，持有公司 51% 股权。2015 年 10 月 22 日，本公司支付增资款，润达榕嘉于 2015 年 9 月 25 日办妥工商变更登记手续。

(2). 合并成本及商誉

√适用 □不适用

单位：元 币种：人民币

	上海昆涑	润达榕嘉
合并成本		
--现金	1,250,000.00	1,530,000.00
--非现金资产的公允价值		
--发行或承担的债务的公允价值		
--发行的权益性证券的公允价值		
--或有对价的公允价值		
--购买日之前持有的股权于购买日的公允价值		
--其他		
合并成本合计	1,250,000.00	1,530,000.00
减：取得的可辨认净资产公允价值份额	158,079.82	1,530,000.00
商誉/合并成本小于取得的可辨认净	1,091,920.18	

资产公允价值份额的金额		
-------------	--	--

(3). 被购买方于购买日可辨认资产、负债

√适用 □不适用

单位：元 币种：人民币

	上海昆涑		润达榕嘉	
	购买日公允价值	购买日账面价值	购买日公允价值	购买日账面价值
资产：	2,232,109.17	2,232,109.17	1,140,000.00	1,140,000.00
货币资金	310,847.46	310,847.46	1,140,000.00	1,140,000.00
应收款项	842,357.59	842,357.59		
预付账款	89,487.23	89,487.23		
其他应收款	53,794.22	53,794.22		
存货	759,393.49	759,393.49		
其他流动资产	70,555.04	70,555.04		
固定资产	105,674.14	105,674.14		
负债：	3,218,642.81	3,218,642.81		
借款				
应付款项	1,862,883.00	1,862,883.00		
预收账款	404,088.53	404,088.53		
应付职工薪酬				
应交税费	-216.48	-216.48		
其他应付款	951,887.76	951,887.76		
净资产	-986,533.64	-986,533.64	1,140,000.00	1,140,000.00
加：增资款	1,250,000.00	1,250,000.00	1,530,000.00	1,530,000.00
减：少数股东权益	105,386.54	105,386.54	1,140,000.00	1,140,000.00
取得的净资产	158,079.82	158,079.82	1,530,000.00	1,530,000.00

2、其他原因的合并范围变动

本期其他原因新增合并单位 1 家：

本公司本期投资设立苏州润达汇昌生物科技有限公司，投资比例为 51%，于 2015 年 1 月 15 日办妥工商设立登记手续，故本期将其纳入合并报表范围。

九、在其他主体中的权益

1、在子公司中的权益

√适用 □不适用

(1). 企业集团的构成

子公司名称	主要经营地	注册地	业务性质	持股比例 (%)		取得方式
				直接	间接	
上海润达实业发展	上海	上海	商业	100		同一控制下企业合并

有限公司						
上海惠中 医疗科技 有限公司	上海	上海	生产研发	100		同一控制下 企业合并
上海康祥 卫生器材 有限公司	上海	上海	商业	100		同一控制下 企业合并
上海华臣 生物试剂 有限公司	上海	上海	生产	100		非同一控制 下企业合并
青岛益信 医学科技 有限公司	山东	山东	商业	100		非同一控制 下企业合并
上海益骋 精密机械 有限公司	上海	上海	机械零件生 产		100	设立
济南润达 生物科技 有限公司	山东	山东	商业	51		设立
哈尔滨润 达康泰生 物科技有 限公司	黑龙江	黑龙江	商业	100		非同一控制 下企业合并
上海昆涑 生物科技 有限公司	上海	上海	商业	60		非同一控制 下企业合并
上海润达 榕嘉生物 科技有限 公司	上海	上海	商业	51		非同一控制 下企业合并
苏州润达 汇昌生物 科技有限 公司	江苏	江苏	商业	51		设立

(2). 重要的非全资子公司

单位:元 币种:人民币

子公司名称	少数股东持股 比例(%)	本期归属于少数股 东的损益	本期向少数股东宣 告分派的股利	期末少数股东权 益余额
济南润达	49.00	1,676,335.67		3,316,161.71
苏州润达	49.00	836,947.85		1,816,947.85
上海昆涑	40.00	-1,387,861.86		-1,282,475.32

(3). 重要非全资子公司的主要财务信息

单位:元 币种:人民币

子 公 司 名	期末余额						期初余额					
	流动资 产	非流动 资产	资产合 计	流动负 债	非流 动 负 债 合 计	非 流 动 负 债 合 计	流动 资产	非流动 资产	资产 合计	流动 负债	非流 动 负 债 合 计	

称					负 债						负 债
济 南 润 达	38,836 ,762.2 9	7,658, 820.70	46,495 ,582.9 9	38,687 ,089.7 0	38,687 ,089.7 0	312,6 42.15	114,6 17.94	427,2 60.09	39,8 60.0 0	39,8 60.0 0	
苏 州 润 达	12,674 ,389.8 7	679,07 7.11	13,353 ,466.9 8	9,645, 410.15	9,645, 410.15						
上 海 昆 涑	5,651, 880.37	145,42 0.65	5,797, 301.02	9,003, 489.32	9,003, 489.32						

子 公 司 名 称	本期发生额				上期发生额			
	营业收入	净利润	综合收益 总额	经营活动现 金流量	营 业 收 入	净利润	综合收益 总额	经营活动 现金流量
济 南 润 达	47,035,79 4.17	3,421,093 .20	3,421,093 .20	-12,112,29 2.32		-112,599 .91	-112,599 .91	-180,214 .66
苏 州 润 达	13,370,07 2.65	1,708,056 .83	1,708,056 .83	-3,813,110 .44				
上 海 昆 涑	8,666,038 .31	-3,469,65 4.66	-3,469,65 4.66	1,279,668. 44				

2、在合营企业或联营企业中的权益

√适用 □不适用

(1). 不重要的合营企业和联营企业的汇总财务信息

单位：元 币种：人民币

	期末余额/ 本期发生额	期初余额/ 上期发生额
联营企业：		
投资账面价值合计	15,934,548.59	
下列各项按持股比例计算的 合计数		
--净利润	-347,851.41	
--其他综合收益		

—综合收益总额	-347,851.41
---------	-------------

十、与金融工具相关的风险

√适用 □不适用

本公司在经营过程中面临各种金融风险：信用风险、市场风险和流动性风险。公司董事会全面负责风险管理目标和政策的确定，并对风险管理目标和政策承担最终责任，董事会已授权本公司管理层设计和实施能确保风险管理目标和政策得以有效执行的程序。董事会通过管理层递交的报告来审查已执行程序的有效性以及风险管理目标和政策的合理性。本公司的内部审计师也会审计风险管理的政策和程序，并且将有关发现汇报给审计委员会。

本公司风险管理的总体目标是在不过度影响公司竞争力和应变力的情况下，制定尽可能降低风险的风险管理政策。

1、信用风险

信用风险是指金融工具的一方不履行义务，造成另一方发生财务损失的风险。本公司主要面临赊销导致的客户信用风险。在签订新合同之前，本公司会对新客户的信用风险进行评估，包括外部信用评级和在某些情况下的银行资信证明（当此信息可获取时）。公司对每一客户均设置了赊销限额，该限额为无需获得额外批准的最大额度。

公司通过对已有客户信用评级的季度监控以及应收账款账龄分析的月度审核来确保公司的整体信用风险在可控的范围内。在监控客户的信用风险时，按照客户的信用特征对其分组。被评为“高风险”级别的客户会放在受限制客户名单里，并且只有在额外批准的前提下，公司才可在未来期间内对其赊销，否则必须要求其提前支付相应款项。

2、市场风险

金融工具的市场风险，是指金融工具的公允价值或未来现金流量因市场价格变动而发生波动的风险，包括汇率风险、利率风险和其他价格风险。

（1）利率风险

利率风险，是指金融工具的公允价值或未来现金流量因市场利率变动而发生波动的风险。本公司面临的利率风险主要来源于银行短期借款、长期借款及融资租赁。公司根据资金金额、时间的需求，综合分析各银行借款的利率、时间等因素后，进行借款。公司与银行建立了良好的银企关系，拥有充分的银行授信额度。2015年12月31日，在其他变量保持不变的情况下，如果以浮动利率计算的借款利率上升或下降100个基点，则本公司的净利润将减少或增加435.91万元。2014年12月31日，假设在其他变量保持不变的情况下，如果以浮动利率计算的借款利率上升或下降100个基点，则本公司的净利润将减少或增加275.74万元。管理层认为100个基点合理反映了下一年度利率可能发生变动的合理

范围。

(2) 汇率风险

汇率风险，是指金融工具的公允价值或未来现金流量因外汇汇率变动而发生波动的风险。本公司尽可能将外币收入与外币支出相匹配以降低汇率风险。

本公司面临的汇率风险主要来源于以美元计价的金融资产和金融负债，外币金融资产和外币金融负债折算成人民币的金额列示如下：

项目	期末余额			年初余额		
	美元	其他外币	合计	美元	其他外币	合计
货币资金	5,470.08		5,470.08	85.12		85.12
应收账款	707,506.29		707,506.29	1,876,410.93		1,876,410.93
短期借款	9,254,534.56		9,254,534.56			
合计	9,967,510.93		9,967,510.93	1,876,496.05		1,876,496.05

2015年12月31日，假设在所有其他变量保持不变的情况下，如果人民币对美元升值或贬值5%，则公司将增加或减少净利润32.03万元；2014年12月31日，假设在所有其他变量保持不变的情况下，如果人民币对美元升值或贬值5%，则公司将增加或减少净利润7.18万元。管理层认为5%合理反映了下一年度人民币对美元可能发生变动的合理范围。

(3) 其他价格风险

截至2015年12月31日，本公司未持有其他上市公司的权益投资。

3、流动性风险

流动风险，是指企业在履行以交付现金或其他金融资产的方式结算的义务时发生资金短缺的风险。本公司的政策是确保拥有充足的现金以偿还到期债务。流动性风险由本公司的财务部门集中控制。财务部门通过监控现金余额、可随时变现的有价证券以及对未来12个月现金流量的滚动预测，确保公司在所有合理预测的情况下拥有充足的资金偿还债务。

十一、 公允价公允价值的披露

适用 不适用

公允价值计量所使用的输入值划分为三个层次：

第一层次输入值是在计量日能够取得的相同资产或负债在活跃市场上未经调整的报价。

第二层次输入值是除第一层次输入值外相关资产或负债直接或间接可观察的输入值。

第三层次输入值是相关资产或负债的不可观察输入值。

公允价值计量结果所属的层次，由对公允价值计量整体而言具有重要意义的输入值所属的最低层次决定。

1、以公允价值计量的资产和负债的期末公允价值

单位:元 币种:人民币

项目	期末公允价值			合计
	第一层次公允价值计量	第二层次公允价值计量	第三层次公允价值计量	
一、持续的公允价值计量				
(一) 以公允价值计量且变动计入当期损益的金融资产				
(二) 可供出售金融资产			39,000,000.00	39,000,000.00
(1) 债务工具投资				
(2) 权益工具投资			39,000,000.00	39,000,000.00
(3) 其他				
持续以公允价值计量的资产总额			39,000,000.00	39,000,000.00

2、不以公允价值计量的金融资产和金融负债的公允价值情况

项目	期末			年初		
	账面价值	公允价值	所属层次	账面价值	公允价值	所属层次
南通文峰麒越股权投资基金合伙企业(有限合伙)	8,000,000.00	8,000,000.00	第三层次			
上海润达盛瑚投资管理中心(有限合伙)	26,000,000.00	26,000,000.00	第三层次			
武汉海吉力生物科技有限公司	5,000,000.00	5,000,000.00	第三层次			
合计	39,000,000.00	39,000,000.00				

注：本公司以成本计量的权益性投资，不存在活跃市场上的报价，在非活跃市场中也无相同或类似资产的报价；也不存在可观察输入值；此外也不能获取相关估值技术所需要的数据，比如企业自身数据；同时由于本公司持有的金额较小，因此采用成本计量。

十二、 关联方及关联交易

1、 本企业的母公司情况

单位：元 币种：人民币

关联方名称	关联关系	母公司对本企业的持股比例 (%)	母公司对本企业的表决权比例 (%)
朱文怡	实际控制人	20.14	20.14
刘辉	实际控制人	3.63	3.63
合计		23.77	23.77

注 1：朱文怡与刘辉系母子关系。

注 2：截止 2015 年 12 月 31 日，朱文怡持有本公司的股份为 18,961,140 股，其中 2,350,000 股已质押冻结，上述质押已在中国证券登记结算有限责任公司上海分公司办理登记手续。

2、 本企业的子公司情况

本企业子公司的情况详见附注“在其他主体中的权益”。

3、 本企业合营和联营企业情况

本企业重要的合营或联营企业详见附注“在其他主体中的权益”。

本期与本公司发生关联方交易，或前期与本公司发生关联方交易形成余额的其他合营或联营企业情况如下

适用 不适用

合营或联营企业名称	与本企业关系
云南润达康泰医疗科技有限公司	联营企业
北京润诺思医疗科技有限公司	联营企业
武汉润达尚检医疗科技有限公司	联营企业
国药控股润达医疗器械发展（上海）有限公司	联营企业

4、 其他关联方情况

适用 不适用

其他关联方名称	其他关联方与本企业关系
上海润达盛瑚投资管理中心（有限合伙）（注 1）	其他
国润医疗供应链服务（上海）有限公司（注 2）	其他

注 1：公司为该企业的劣后级有限合伙人。

注 2：联营企业国药控股润达医疗器械发展（上海）有限公司的子公司。

5、 关联交易情况

(1). 购销商品、提供和接受劳务的关联交易

适用 不适用

采购商品/接受劳务情况表

单位：元 币种：人民币

关联方	关联交易内容	本期发生额	上期发生额
北京润诺思医疗科技有限公司（注）	采购商品	3,797,376.45	

注：2015 年 10 月，公司对北京润诺思完成增资，并办妥工商变更登记手续，北京润诺思成为公司关联方，详见本附注“长期股权投资”，上述金额系北京润诺思成为本公司关联方后的关联交易金额。

出售商品/提供劳务情况表

单位：元 币种：人民币

关联方	关联交易内容	本期发生额	上期发生额
云南润达康泰医疗科技有限公司	提供劳务	56,841.03	
北京润诺思医疗科技有限公司（注）	提供劳务	1,162,298.61	
北京润诺思医疗科技有限公司（注）	销售商品	4,614.04	
云南润达康泰医疗科技有限公司	销售商品	3,578,150.49	

注：2015 年 10 月，公司对北京润诺思完成增资，并办妥工商变更登记手续，北京润诺思成为公司关联方，详见本附注“长期股权投资”，上述金额系北京润诺思成为本公司关联方后的关联交易金额。

(2). 关联担保情况

√适用 □不适用

A、银行借款及应付票据担保

①本公司作为担保方

单位：元 币种：人民币

被担保方	借款银行	担保金额	担保方式	担保起始日	担保到期日	担保是否已经履行完毕
上海惠中医疗科技有限公司	上海浦东发展银行股份有限公司虹口支行	5,000,000.00	保证	2014/4/8	2015/4/7	是
青岛益信医学科技有限公司	招商银行股份有限公司青岛香港西路支行	10,000,000.00	保证	2014/9/12	2015/3/12	是
上海康祥卫生器材有限公司	上海农商银行金山支行	20,000,000.00	保证	2014/6/30	2015/6/29	是
青岛益信医学科技有限公司	上海浦东发展银行股份有限公司青岛分行	2,800,000.00	保证	2014/5/22	2015/5/20	是
		2,200,000.00	保证	2014/7/14	2015/7/13	是
青岛益信医学科技有限公司	平安银行股份有限公司上海分行	30,000,000.00	保证	2014/8/13	2015/8/11	是

青岛益信医学科技有限公司	中信银行股份有限公司青岛分行	4,600,000.00	保证	2014/10/16	2015/4/1	是
		5,400,000.00	保证	2014/11/14	2015/5/13	是
		5,000,000.00	保证	2014/12/18	2015/6/17	是
		5,000,000.00	保证	2014/9/4	2015/4/1	是
		4,000,000.00	保证	2014/10/16	2015/6/1	是
		6,000,000.00	保证	2014/12/17	2015/9/1	是
		3,000,000.00	保证	2015/1/22	2015/9/21	是
		5,000,000.00	保证	2015/1/22	2015/7/21	是
		1,000,000.00	为青岛益信开具银行承兑汇票提供4,000万元最高额保证担保	2014/11/14	2015/5/14	是
		1,000,000.00		2014/11/14	2015/5/14	是
		1,000,000.00		2014/12/17	2015/6/17	是
		1,000,000.00		2014/12/17	2015/6/17	是
		上海康祥卫生器材有限公司	中国建设银行股份有限公司上海浦东分行	10,000,000.00	为保函提供反担保	2015/3/18
上海康祥卫生器材有限公司	国家开发银行股份有限公司	5,000,000.00	为保函提供反担保	2015/3/18	2016/3/17	是
上海康祥卫生器材有限公司	上海农商银行金山支行	20,000,000.00	保证	2015/6/29	2016/3/18	是
上海康祥卫生器材有限公司	平安银行股份有限公司上海分行	10,000,000.00	保证	2015/10/8	2016/10/7	否
上海惠中医医疗科技有限公司	上海浦东发展银行股份有限公司虹口支行	5,000,000.00	保证	2015/1/13	2016/1/12	是
上海惠中医医疗科技有限公司	上海浦东发展银行股份有限公司虹口支行	5,000,000.00	保证	2015/4/22	2016/4/21	否
上海惠中医医疗科技有限公司	平安银行股份有限公司上海分行	5,000,000.00	保证	2015/10/8	2016/10/7	否
哈尔滨润达康泰生物科技有限公司	平安银行股份有限公司上海分行	5,000,000.00	保证	2015/10/9	2016/10/9	否
青岛益信医学科技有限	平安银行股份有限公司上海分行	50,000,000.00	保证	2015/8/21	2016/8/21	否

公司						
青岛益信医学科技有限公司	招商银行股份有限公司青岛香港西路支行	8,000,000.00	保证	2015/3/12	2016/3/12	是
青岛益信医学科技有限公司	浦发银行股份有限公司青岛分行	4,707,243.00	注	2015/11/16	2016/5/16	否
青岛益信医学科技有限公司	中国民生银行股份有限公司青岛分行	12,000,000.00	保证	2015/9/11	2016/3/11	是
青岛益信医学科技有限公司	中信银行股份有限公司青岛分行	8,000,000.00	保证	2015/5/22	2015/11/23	是
青岛益信医学科技有限公司		7,000,000.00			2015/12/3	是
青岛益信医学科技有限公司		5,000,000.00			2016/1/4	是
青岛益信医学科技有限公司		8,000,000.00	保证	2015/6/16	2016/6/3	否
青岛益信医学科技有限公司		11,000,000.00	保证	2015/7/30	2016/6/1	否
青岛益信医学科技有限公司		9,000,000.00	保证	2015/11/13	2016/11/12	否
青岛益信医学科技有限公司		8,000,000.00	保证	2015/11/24	2016/10/30	否
青岛益信医学科技有限公司		7,000,000.00	保证	2015/12/3	2016/10/21	否
青岛益信医学科技有限公司		中国民生银行股份有限公司青岛分行	1,000,000.00	为青岛益信开具银行承兑汇票提供1,000万元最高额保证担保	2014/7/16	2015/1/16
	1,000,000.00		2014/8/19		2015/2/19	是
	1,000,000.00		2014/8/19		2015/2/19	是
	1,000,000.00		2014/8/19		2015/2/19	是
	1,000,000.00		2014/10/20		2015/4/20	是
	1,000,000.00		2014/10/20		2015/4/20	是
	2,453,966.80		2014/10/20		2015/1/20	是

注：子公司青岛益信向浦发银行股份有限公司青岛分行开具银行承兑汇票 4,707,243 元，由本公司、

股东刘辉分别提供 1,650 万元最高额保证担保，同时子公司青岛益信就上述票据缴存 50% 比例的保证金用于质押保证，截至 2015 年 12 月 31 日，用于质押保证的保证金余额为 2,353,622 元。

②本公司作为被担保方

单位：元 币种：人民币

担保方	借款银行	担保金额	担保方式	担保起始日	担保到期日	担保是否已经履行完毕
上海惠中医疗科技有限公司	杭州银行股份有限公司上海浦东支行	20,000,000.00	保证	2014/3/18	2015/2/9	是
上海康祥卫生器材有限公司						
上海康祥卫生器材有限公司		30,000,000.00	保证	2014/10/13	2015/7/15	是
上海惠中医疗科技有限公司						
朱文怡		10,000,000.00	保证	2015/1/6	2015/12/28	是
青岛益信医学科技有限公司		20,000,000.00	保证	2015/1/6	2015/12/29	是
上海惠中医疗科技有限公司		20,000,000.00	保证	2015/2/16	2016/2/11	是
上海康祥卫生器材有限公司		30,000,000.00	保证	2015/7/23	2016/7/20	否
上海惠中医疗科技有限公司						
朱文怡	招商银行股份有限公司上海徐家汇支行	20,000,000.00	保证	2014/3/12	2015/3/12	是
刘辉						
上海康祥卫生器材有限公司		10,000,000.00	保证	2014/7/31	2015/7/31	是
朱文怡						
刘辉		20,000,000.00	保证	2015/3/13	2016/1/13	是
上海康祥卫生器材有限公司						
朱文怡		10,000,000.00	保证	2015/7/31	2016/7/31	否

刘辉						
上海康祥 卫生器材 有限公司						
上海惠中 医疗科技 有限公司	平安银行股 份有限公司 上海分行	20,000,000.00	保证	2014/7/1	2015/4/21	是
		30,000,000.00			2015/4/27	
上海康祥 卫生器材 有限公司		10,000,000.00		2014/8/1	2015/7/2	是
刘辉		20,000,000.00		2014/8/20	2015/7/2	是
上海惠中 医疗科技 有限公司		20,000,000.00	保证	2015/4/22	2015/9/17	是
上海康祥 卫生器材 有限公司		20,000,000.00		2015/4/27	2015/10/27	是
刘辉		10,000,000.00		2015/4/28	2015/9/17	是
上海惠中 医疗科技 有限公司		30,000,000.00	保证	2015/9/8	2016/9/8	否
上海康祥 卫生器材 有限公司		30,000,000.00		2015/9/17	2016/9/17	否
刘辉		20,000,000.00		2015/10/27	2016/10/27	否
刘辉	上海浦东发 展银行股份 有限公司虹 口支行	20,000,000.00	保证	2014/9/16	2015/8/17	是
刘辉	上海浦东发 展银行股份 有限公司虹 口支行	20,000,000.00	保证	2015/8/24	2016/8/23	否
上海惠中 医疗科技 有限公司	中国民生银 行股份有限 公司上海分 行	22,300,000.00	保证	2015/11/16	2016/11/13	否
上海康祥 卫生器材 有限公司						
刘辉		27,700,000.00	保证	2015/12/1	2016/11/25	否
上海惠中 医疗科技 有限公司						
上海康祥 卫生器材 有限公司						
刘辉						
上海惠中 医疗科技 有限公司	天津银行股 份有限公司 上海分公司	20,000,000.00	保证	2015/12/30	2016/12/8	否

上海康祥 卫生器材 有限公司		20,000,000.00			2016/12/15	
刘辉	宁波银行股 份有限公司 上海静安支 行	30,000,000.00	保证	2015/12/18	2016/11/10	否
青岛益信 医学科技 有限公司	花旗银行(中 国)有限公司 上海分行	20,000,000.00	保证	2015/5/18	2015/8/18	是
		20,000,000.00	保证	2015/8/18	2015/11/18	是
刘辉		20,000,000.00	保证	2015/11/18	2016/2/18	是
		USD1,068,883.35	保证	2015/8/25	2016/3/7	是
朱文怡		USD356,294.45	保证	2015/9/25	2015/12/24	是
		USD356,294.45	保证	2015/12/24	2016/3/24	是

B、融资租赁担保

①本公司于2014年9月和2014年10月，分别与海尔融资租赁（中国）有限公司签订售后回租协议，本公司将109台仪器设备以3,000万元和2,000万元出售给海尔融资租赁（中国）有限公司，然后再通过租赁形式租回固定资产，租赁保证金为500万元，租赁期限为48个月。由子公司上海惠中医疗科技有限公司、上海华臣生物试剂有限公司、上海康祥卫生器材有限公司、上海润达实业发展有限公司、青岛益信医学科技有限公司以及股东朱文怡、刘辉为上述事项提供保证担保。截至2015年12月31日，尚未归还的本金为3,469.32万元。

②本公司于2015年4月30日与海尔融资租赁(中国)有限公司签订售后回租协议，本公司将66台仪器设备以1,162万元出售给海尔融资租赁（中国）有限公司，然后再通过租赁形式租回固定资产，租赁保证金为116.2万元，租赁期限为36个月。由子公司上海惠中医疗科技有限公司、上海华臣生物试剂有限公司、上海润达实业发展有限公司、哈尔滨润达康泰生物科技有限公司、青岛益信医学科技有限公司以及股东朱文怡、刘辉、叶柏平为上述事项提供保证担保。截至2015年12月31日，尚未归还的本金为922.29万元。

③子公司上海康祥卫生器材有限公司于2015年4月30日与海尔融资租赁（中国）有限公司签订售后回租协议，上海康祥将258台仪器设备以1,162万元出售给海尔融资租赁(中国)有限公司，然后再通过租赁形式租回固定资产，租赁保证金为116.2万元，租赁期限为36个月。子公司上海康祥卫生器材有限公司以其履行期间在2015年1月1日至2018年12月31日的基础合同产生的不低于2,773万元的应收账款作为质押担保，另由本公司与子公司上海惠中医疗科技有限公司、上海华臣生物试剂有限公司、上海润达实业发展有限公司、哈尔滨润达康泰生物科技有限公司、青岛

益信医学科技有限公司以及股东朱文怡、刘辉、叶柏平为上述事项提供保证担保。
截至 2015 年 12 月 31 日，尚未归还的本金为 922.29 万元。

(3). 关键管理人员报酬

√适用 □不适用

单位：万元 币种：人民币

项目	本期发生额	上期发生额
关键管理人员报酬	644.64	454.54

(4). 其他关联交易

2015 年 12 月 15 日，公司第二届董事会第二十六次会议审议通过《关于公司战略投资武汉海吉力生物科技有限公司暨关联交易的议案》，公司拟与上海润达盛瑚投资管理中心（有限合伙）（以下简称“上海盛瑚”）共同对武汉海吉力生物科技有限公司（以下简称“武汉海吉力”）增资。公司以现金 500 万元人民币认缴出资，其中 100 万元人民币作为武汉海吉力注册资本，剩余 400 万元人民币作为武汉海吉力资本公积金；上海盛瑚以现金 2,750 万元人民币认缴出资，其中 550 万元人民币作为武汉海吉力注册资本，剩余 2,200 万元人民币作为武汉海吉力资本公积金。公司于 2015 年 12 月 28 日支付增资款，武汉海吉力于 2015 年 12 月 30 日办妥工商变更登记手续。增资完成后，武汉海吉力的注册资本由 2,097.97 万元人民币变更为 2,747.97 万元人民币，公司、上海盛瑚分别持有武汉海吉力 3.64%、20.01% 股权。

6、关联方应收应付款项

√适用 □不适用

(1). 应收项目

单位：元 币种：人民币

项目名称	关联方	期末余额		期初余额	
		账面余额	坏账准备	账面余额	坏账准备
应收账款					
	云南润达康泰医疗科技有限公司	2,080,052.08	104,002.60		
	北京润诺思医疗科技有限公司（注）	7,438,991.16	731,018.13		
预付账款					
	北京润诺思医疗科技有限公司（注）	1,114,346.93			
其他应收款					
	北京润诺思医疗科技有限公司（注）	160,000.00	8,000.00		

注：2015 年 10 月，公司对北京润诺思完成增资，并办妥工商变更登记手续，北京润诺思成为公司关联方，详见本附注“长期股权投资”。

十三、 承诺及或有事项

1、 重要承诺事项

√适用 □不适用

(1) 租赁

截至 2015 年 12 月 31 日，本公司就不可撤销之营业场所及办公楼租赁协议未来需缴付的最低租金为：

年度	金额
2016 年	1,066.64
2017 年	594.75
2018 年	56.13

(2) 抵押和质押

单位：万元

项目	期末账面价值	受限原因	备注
货币资金	539.15	质押	注 1
青岛益信应收账款（原值）	6,700.94	质押	注 2
本公司应收账款（原值）	28,834.09	质押	注 3
上海康祥应收账款（原值）	2,773.32	质押	注 4
青岛益信固定资产	1,392.83	抵押	注 5
本公司存货	27,911.84	抵押	注 6
合计	68,152.16		

注 1：（1）2015 年 5 月 18 日，本公司向花旗银行（中国）有限公司上海分行贷款 2,000 万元，贷款期限为 2015 年 5 月 18 日至 2016 年 2 月 18 日，该笔贷款由本公司提供 200 万元保证金质押；2015 年 8 月 25 日，本公司向花旗银行（中国）有限公司上海分行贷款 1,068,883.35 美元（按 2015 年 12 月 31 日汇率折合人民币 694.09 万元），贷款期限为 2015 年 8 月 25 日至 2016 年 3 月 7 日，该笔贷款由本公司提供 77.3 万元保证金质押；2015 年 9 月 25 日，本公司向花旗银行（中国）有限公司上海分行贷款 356,294.45 美元（按 2015 年 12 月 31 日汇率折合人民币 231.36 万元），贷款期限为 2015 年 9 月 25 日至 2016 年 3 月 24 日，该笔贷款由本公司提供 26 万元保证金质押。对于上述三笔贷款，除了本公司提供保证金质押担保外，由股东刘辉、朱文怡及子公司青岛益信提供保证担保。

（2）2015 年 11 月 16 日，子公司青岛益信向浦发银行股份有限公司青岛分行开具

银行承兑汇票 4,707,243 元，票据出票日为 2015 年 11 月 16 日，到期日为 2016 年 5 月 16 日，由本公司、股东刘辉分别提供 1,650 万元最高额保证担保，同时子公司青岛益信就上述票据缴存 50% 比例的保证金用于质押保证，截至 2015 年 12 月 31 日，用于质押保证的保证金余额为 2,353,622 元。

(3) 子公司上海康祥为开具信用证提供 4,913.10 元保证金质押。

注 2：2015 年 5 月 22 日，子公司青岛益信向中信银行股份有限公司青岛分行贷款 2,000 万元，贷款期限为 2015 年 5 月 22 日至 2016 年 1 月 4 日，该笔借款分别于 2015 年 11 月 23 日、2015 年 12 月 7 日归还 800 万、700 万元；2015 年 6 月 16 日，子公司青岛益信向中信银行股份有限公司青岛分行贷款 800 万元，贷款期限为 2015 年 6 月 16 日至 2016 年 6 月 3 日；2015 年 7 月 30 日，子公司青岛益信向中信银行股份有限公司青岛分行贷款 1,100 万元，贷款期限为 2015 年 7 月 30 日至 2016 年 6 月 1 日；2015 年 11 月 13 日，子公司青岛益信向中信银行股份有限公司青岛分行贷款 900 万元，贷款期限为 2015 年 11 月 13 日至 2016 年 11 月 12 日；2015 年 11 月 24 日，子公司青岛益信向中信银行股份有限公司青岛分行贷款 800 万元，贷款期限为 2015 年 11 月 24 日至 2016 年 10 月 30 日；2015 年 12 月 3 日，子公司青岛益信向中信银行股份有限公司青岛分行贷款 700 万元，贷款期限为 2015 年 12 月 3 日至 2016 年 10 月 21 日。上述 6 笔贷款截至 2015 年 12 月 31 日余额合计 4,800 万元，除了由本公司、股东宋欣及其妻子顾方方提供最高额限度为 4,800 万的保证担保外，青岛益信以其部分应收账款提供质押担保。2015 年 12 月 31 日，青岛益信用于质押担保的应收账款金额为 6,700.94 万元。

注 3：2014 年 12 月 29 日，本公司与杭州银行上海浦东支行签订最高融资余额为 288,340,850.41 元质押合同（债权期间为 2014 年 12 月 29 日至 2017 年 12 月 28 日），本公司以 2014 年 10 月 31 日至 2015 年 11 月 3 日的全部应收账款提供质押担保，截至 2015 年 12 月 31 日，该质押担保项下贷款金额合计 5,000 万元，具体如下：

贷款银行	贷款金额	贷款起始日	贷款到期日	贷款条件
杭州银行上海浦东支行	20,000,000	2015-2-16	2016-2-11	本公司应收账款质押，上海惠中提供最高额保证担保
	30,000,000	2015-7-23	2016-7-20	本公司应收账款质押，上海康祥及上海惠中提供最高额保证担保

注 4: 子公司上海康祥卫生器材有限公司于 2015 年 4 月 30 日与海尔融资租赁(中国)有限公司签订售后回租协议, 将上海康祥的 258 台仪器设备以 1,162 万元出售给海尔融资租赁(中国)有限公司, 然后再通过租赁形式租回固定资产, 租赁保证金为 116.2 万元, 租赁期限为 36 个月。子公司上海康祥卫生器材有限公司以其履行期间在 2015 年 1 月 1 日至 2018 年 12 月 31 日的基础合同产生的不低于 2,773 万元的应收账款作为质押担保; 本公司与子公司上海惠中医疗科技有限公司、上海华臣生物试剂有限公司、上海润达实业发展有限公司、哈尔滨润达康泰生物科技有限公司、青岛益信医学科技有限公司以及股东朱文怡、刘辉、叶柏平为上述事项提供保证担保。截至 2015 年 12 月 31 日, 尚未归还的租赁本金为 922.29 万元。

注 5: 子公司青岛益信医学科技有限公司于 2015 年 11 月 26 日与中信银行股份有限公司青岛分行签订了金额为 641 万元的购房借款合同, 贷款期限为 2015 年 11 月 26 日至 2025 年 11 月 26 日, 该贷款用于购买位于青岛市市北区黑龙江南路 2 号甲万科中心 1 号楼 1202、1203、1204、1205、1206 室房屋。青岛益信将该批房屋作为贷款抵押物。截至 2015 年 12 月 31 日, 该批房产账面净值 1,392.83 万元。

注 6: 2015 年 9 月 8 日, 本公司向平安银行股份有限公司上海分行贷款 3,000 万元, 贷款期限为 2015 年 9 月 8 日至 2016 年 9 月 8 日; 2015 年 9 月 17 日, 本公司向平安银行股份有限公司上海分行贷款 3,000 万元, 贷款期限为 2015 年 9 月 17 日至 2016 年 9 月 17 日; 2015 年 10 月 27 日, 本公司向平安银行股份有限公司上海分行贷款 2,000 万元, 贷款期限为 2015 年 10 月 27 日至 2016 年 10 月 27 日。上述贷款由股东刘辉、子公司上海惠中和子公司上海康祥提供 8,000 万元最高额保证担保, 同时本公司将所有货物(包括但不限于本公司所有的全部货物, 抵押物价值约 1 亿元)提供 8,000 万元最高额抵押担保。

(3) 经公司第二届董事会第二十一次会议批准, 本公司于 2015 年 11 月投资设立全资子公司南京润达强瀚医疗科技有限公司(以下简称“南京润达”)。南京润达注册资本为 300 万元, 本公司已于 2016 年 1 月 5 日缴纳出资额。

(4) 2014 年 12 月 18 日, 公司与赵国相、王萍、马俊生合资设立云南康泰, 注册资本 5,000 万元, 其中公司认缴出资额为 500 万元, 持有 10% 股权。截至 2015 年 12 月末, 公司已累计支付投资款 100 万元, 尚有 400 万元未支付。本公司于 2016 年 3 月 18 日缴纳出资额 30 万元。

(5) 2015 年 11 月 5 日, 公司与曾青、胡潇和杨三齐共同出资设立武汉尚检, 注册资本为 1,000 万元, 其中公司认缴出资额为 80 万元, 持有武汉尚检 8% 股权。截至 2015 年 12 月末, 公司已支付投资款 40 万元, 尚有 40 万元未支付。本公司于 2016 年 2

月 25 日缴纳剩余出资额 40 万元。

(6) 2014 年，公司与上海林伟建筑工程有限公司签订建设工程施工合同，用于建设金山生产基地，签约合同价款为 6,027 万元，截至 2015 年 12 月 31 日，公司已累计付款 4,191.85 万元，根据合同价款尚有 1,835.15 万元未支付。

(7) 截至 2015 年 12 月 31 日，除上述事项外本公司无需要披露的其他承诺事项。

2、或有事项

√适用 □不适用

(1) 未决诉讼或仲裁形成的或有负债及其财务影响

截至 2015 年 12 月 31 日，本公司无未决诉讼或仲裁形成的或有负债。

(2) 截至 2015 年 12 月 31 日，本公司为其他单位提供债务担保形成的或有负债及其财务影响

担保单位	被担保单位	担保金额	债务到期日
上海惠中医疗科技有限公司	上海润达医疗科技股份有限公司	20,000,000.00	2016-2-11
上海康祥卫生器材有限公司	上海润达医疗科技股份有限公司	30,000,000.00	2016-7-20
上海惠中医疗科技有限公司			
上海康祥卫生器材有限公司	上海润达医疗科技股份有限公司	20,000,000.00	2016-1-13
上海康祥卫生器材有限公司	上海润达医疗科技股份有限公司	10,000,000.00	2016-7-31
上海惠中医疗科技有限公司	上海润达医疗科技股份有限公司	30,000,000.00	2016-9-8
上海康祥卫生器材有限公司			
上海惠中医疗科技有限公司	上海润达医疗科技股份有限公司	30,000,000.00	2016-9-17
上海康祥卫生器材有限公司			
上海惠中医疗科技有限公司	上海润达医疗科技股份有限公司	20,000,000.00	2016-10-27
上海康祥卫生器材有限公司			
上海惠中医疗科技有限公司	上海润达医疗科技股份有限公司	22,300,000.00	2016-11-13
上海康祥卫生器材有限公司			
上海惠中医疗科技有限公司	上海润达医疗科技股份有限公司	27,700,000.00	2016-11-25
上海康祥卫生器材有限公司			
上海惠中医疗科技有限公司	上海润达医疗科技股份有限公司	20,000,000.00	2016-12-8
上海康祥卫生器材有限公司			
上海惠中医疗科技有限公司	上海润达医疗科技股份有限公司	20,000,000.00	2016-12-15
上海康祥卫生器材有限公司			
青岛益信医学科技有限公司	上海润达医疗科技股份有限公司	20,000,000.00	2016-2-18
青岛益信医学科技有限公司	上海润达医疗科技股份有限公司	USD1,068,883.35	2016-3-7
青岛益信医学科技有限公司	上海润达医疗科技股份有限公司	USD356,294.45	2016-3-24
上海润达医疗科技股份有限公司	上海康祥卫生器材有限公司	10,000,000.00	2016-3-15
上海润达医疗科技股份有限公司	上海康祥卫生器材有限公司	5,000,000.00	2016-3-17
上海润达医疗科技股份有限公司	上海康祥卫生器材有限公司	20,000,000.00	2016-3-18
上海惠中医疗科技有限公司			
上海润达医疗科技股份有限公司	上海康祥卫生器材有限公司	10,000,000.00	2016-10-7
上海润达医疗科技股份有限公司	上海惠中医疗科技有限公司	5,000,000.00	2016-1-12

担保单位	被担保单位	担保金额	债务到期日
上海润达医疗科技股份有限公司	上海惠中医疗科技有限公司	5,000,000.00	2016-4-21
上海润达医疗科技股份有限公司	上海惠中医疗科技有限公司	5,000,000.00	2016-10-7
上海润达医疗科技股份有限公司	哈尔滨润达康泰生物科技有限公司	5,000,000.00	2016-10-9
上海润达医疗科技股份有限公司	青岛益信医学科技有限公司	50,000,000.00	2016-8-21
上海润达医疗科技股份有限公司	青岛益信医学科技有限公司	8,000,000.00	2016-3-12
上海润达医疗科技股份有限公司	青岛益信医学科技有限公司	4,707,243.00	2016-5-16
上海润达医疗科技股份有限公司	青岛益信医学科技有限公司	12,000,000.00	2016-3-11
上海润达医疗科技股份有限公司	青岛益信医学科技有限公司	5,000,000.00	2016-1-4
上海润达医疗科技股份有限公司	青岛益信医学科技有限公司	8,000,000.00	2016-6-3
上海润达医疗科技股份有限公司	青岛益信医学科技有限公司	11,000,000.00	2016-6-1
上海润达医疗科技股份有限公司	青岛益信医学科技有限公司	9,000,000.00	2016-11-12
上海润达医疗科技股份有限公司	青岛益信医学科技有限公司	8,000,000.00	2016-10-30
上海润达医疗科技股份有限公司	青岛益信医学科技有限公司	7,000,000.00	2016-10-21
上海润达实业发展有限公司	上海润达医疗科技股份有限公司	20,594,644.82	2018-9-19
上海康祥卫生器材有限公司			
上海惠中医疗科技有限公司			
青岛益信医学科技有限公司			
上海华臣生物试剂有限公司			
上海润达实业发展有限公司	上海润达医疗科技股份有限公司	14,098,583.25	2018-10-21
上海康祥卫生器材有限公司			
上海惠中医疗科技有限公司			
青岛益信医学科技有限公司			
上海华臣生物试剂有限公司			
上海惠中医疗科技有限公司	上海润达医疗科技股份有限公司	9,222,894.87	2018-5-5
上海华臣生物试剂有限公司			
上海润达实业发展有限公司			
哈尔滨润达康泰生物科技有限公司			
青岛益信医学科技有限公司			
上海润达医疗科技股份有限公司	上海康祥卫生器材有限公司	9,222,894.87	2018-5-5
上海惠中医疗科技有限公司			
上海华臣生物试剂有限公司			
上海润达实业发展有限公司			
哈尔滨润达康泰生物科技有限公司			
青岛益信医学科技有限公司			

(3) 其他或有负债

截至 2015 年 12 月 31 日，本公司无需要披露的其他重大或有事项。

十四、 资产负债表日后事项

1、 重要的资产负债表日后事项说明

√适用 □不适用

(1) 经公司第二届董事会第二十一次会议批准，本公司于 2015 年 11 月投资设立全资子公司南京润达。南京润达注册资本为 300 万元，本公司已于 2016 年 1 月 5 日缴纳出资额。

2016年2月26日，经公司第二届董事会第三十次会议决议，公司对子公司南京润达增资700万元，增资后南京润达的注册资本由人民币300万元增资至人民币1,000万元，公司持有100%股权。南京润达已于2016年3月15日办妥工商变更登记手续，截至2016年3月28日，公司尚未支付增资投资款。

(2) 2016年2月，经公司第二届董事会第二十九次会议决议，公司对子公司哈尔滨润达增资3,000万元，增资后哈尔滨润达的注册资本由人民币2,000万元增资至人民币5,000万元，公司持有100%股权，公司已分别于2016年2月18日和2016年2月22日支付投资款1,000万元和2,000万元。哈尔滨润达已于2016年2月22日办妥工商变更登记手续。

(3) 2016年2月1日，经公司第二届董事会第二十九次会议决议，公司对子公司济南润达增资255万元，另一股东李杰对济南润达增资245万元，增资后济南润达的注册资本由人民币550万元增资至人民币1,050万元，公司持有51%股权，公司已于2016年3月3日支付投资款。济南润达已于2016年3月2日办妥工商变更登记手续。

2016年2月26日，经公司第二届董事会第三十次会议决议，公司对子公司济南润达增资2,040万元，另一股东李杰对济南润达增资1,960万元，增资后济南润达的注册资本由人民币1,050万元增资至人民币5,050万元，公司持有51%股权，济南润达已于2016年3月14日办妥工商变更登记手续。截至2016年3月28日，公司尚未支付增资投资款。

(4) 2014年12月18日，公司与赵国相、王萍、马俊生合资设立云南康泰，注册资本5,000万元，其中公司认缴出资额为500万元，持有10%股权。截至2015年12月末，公司已累计支付投资款100万元，尚有400万元未支付。本公司于2016年3月18日缴纳出资额30万元。

(5) 2015年11月5日，公司与曾青、胡潇和杨三齐共同出资设立武汉尚检，注册资本为1,000万元，其中公司认缴出资额为80万元，持有武汉尚检8%股权。截至2015年12月末，公司已支付投资款40万元，尚有40万元未支付。本公司于2016年2月25日缴纳剩余出资额40万元。

(6) 2016年3月，经公司第二届董事会第三十二次会议决议，公司对子公司青岛益信增资7,000万元，增资后青岛益信的注册资本由人民币3,000万元增资至人民币10,000万元，公司持有100%股权。截至2016年3月28日，公司尚未支付投资款，青岛益信工商变更登记手续尚在办理。

(7) 2016 年 2 月 26 日, 经公司第二届董事会第三十次会议决议, 公司拟与赵政红、张靖、刘新月、卢云军合资设立内蒙古润达惠生医疗供应链服务有限责任公司(以下简称“内蒙古润达”), 注册资本为人民币 100 万元, 其中公司出资 10 万元, 持有 10%的股权。2016 年 3 月 11 日, 内蒙古润达已办妥工商设立登记手续。

(8) 2016 年 2 月 26 日, 经公司第二届董事会第三十次会议决议, 公司控股子公司润达榕嘉拟以自有资金成立全资子公司上海润医科学仪器有限公司(以下简称“上海润医”), 注册资本为 50 万元。2016 年 2 月, 上海润医已办妥工商设立登记手续。截至 2016 年 3 月 28 日, 公司尚未支付投资款。

(9) 2016 年 3 月 11 日, 公司第二届董事会第三十二次会议决议通过了《关于公司向关联方提供担保暨关联交易的议案》, 公司、上海盛睦投资合伙企业(有限合伙)(以下简称“盛睦投资”)及上海润睿投资合伙企业(有限合伙)(以下简称“润睿投资”)拟对关联方国润医疗供应链服务(上海)有限公司(以下简称“国润供应链”)2016 年度向银行申请不超过人民币 3.7 亿元的贷款中的 56.65%的部分提供连带责任保证担保, 公司实际承担不超过 41.65%的担保责任, 其中第一期担保为: 公司、盛睦投资、润睿投资就国润供应链向招商银行和工商银行申请的不超过人民币 1.5 亿元的贷款中的 56.65%的部分提供连带责任保证担保, 公司实际承担不超过 41.65%的担保责任。

2、资产负债表日后利润分配情况说明

适用 不适用

2016 年 3 月 28 日, 公司第二届董事会第三十四次会议暨 2015 年度董事会会议决议, 以 2015 年 12 月 31 日的公司股本总数 94,126,316 股为基数, 向全体股东每 10 股派发现金股利人民币 2 元(含税), 共计派发现金股利 18,825,263.20 元, 剩余未分配利润 347,488,845.42 元结转至下一年度。同时, 以资本公积金向全体股东每 10 股转增 20 股。该议案尚需提交公司 2015 年年度股东大会审议。

3、其他资产负债表日后事项说明

截至 2016 年 3 月 28 日, 本公司无需要披露的其他资产负债表日后非调整事项。

十五、其他重要事项

2015 年 12 月 24 日, 公司第二届董事会第二十七次会议审议通过了《关于公司非公开发行 A 股股票方案的议案》, 公司拟非公开发行股票 1,500 万股, 发行价格为 86.58 元/股, 发行对象为上

海欣利睿投资合伙企业（有限合伙）（筹）、东营东创投资合伙企业（有限合伙）、九江昊诚投资管理中心（有限合伙）、上海理成股睿投资管理中心（有限合伙）及润达惠员工持股 1 号（由润达医疗第一期员工持股计划全额认购的国金润达惠员工持股 1 号定向资产管理计划），上述发行对象均以现金方式、以相同价格认购本次非公开发行股票。上述议案于 2016 年 1 月 25 日经公司 2016 年第一次临时股东大会决议通过。公司于 2016 年 2 月 18 日收到中国证券监督管理委员会出具的《中国证监会行政许可申请受理通知书》（160296 号）。公司于 2016 年 3 月 8 日收到中国证券监督管理委员会出具的《中国证监会行政许可项目审查反馈意见通知书》（160296 号），中国证监会依法对公司提交的《上海润达医疗科技股份有限公司非公开发行股票申请文件》进行了审查，现需要公司就有关问题作出书面说明和解释，并在 30 日内向中国证监会行政许可审查部门提交书面回复意见。

十六、 母公司财务报表主要项目注释

1、 应收账款

(1). 应收账款分类披露：

单位：元 币种：人民币

种类	期末余额					期初余额				
	账面余额		坏账准备		账面价值	账面余额		坏账准备		账面价值
	金额	比例 (%)	金额	计提比例 (%)		金额	比例 (%)	金额	计提比例 (%)	
单项金额重大并单独计提坏账准备的应收账款										
按信用风险特征组合计提坏账准备的应收账款	363,012,186.64	100.00	19,190,398.68	5.29	343,821,787.96	236,673,812.57	100.00	12,263,948.77	5.18	224,409,863.80

单项金额不大但单独计提坏账准备的应收账款										
合计	363,012,186.64	/	19,190,398.68	/	343,821,787.96	236,673,812.57	/	12,263,948.77	/	224,409,863.80

期末无单项金额重大并单独计提坏账准备的应收账款

组合中，按账龄分析法计提坏账准备的应收账款：

适用 不适用

单位：元 币种：人民币

账龄	期末余额		
	应收账款	坏账准备	计提比例
1年以内小计	296,243,097.17	14,812,154.86	5.00
1至2年	11,481,331.31	2,296,266.26	20.00
2至3年	999,044.68	499,522.34	50.00
3年以上	1,582,455.22	1,582,455.22	100.00
合计	310,305,928.38	19,190,398.68	

组合中，采用其他方法计提坏账准备的应收账款：

组合名称	期末余额		
	应收账款	坏账准备	计提比例(%)
关联方组合（合并范围内）	52,706,258.26		
合计	52,706,258.26		

(2). 本期计提、收回或转回的坏账准备情况：

本期计提坏账准备金额 6,961,392.22 元；本期收回或转回坏账准备金额 0 元。

(3). 本期实际核销的应收账款情况

适用 不适用

单位：元 币种：人民币

项目	核销金额
实际核销的应收账款	34,942.31

(4). 按欠款方归集的期末余额前五名的应收账款情况:

单位名称	期末余额		
	应收账款	占应收账款合 计数的比例 (%)	坏账准备
第一名	47,679,563.21	13.13	2,521,316.91
第二名	35,464,883.67	9.77	1,802,102.85
第三名	28,170,759.75	7.76	
第四名	15,475,913.00	4.26	819,148.65
第五名	13,983,062.83	3.85	699,154.55
合计	140,774,182.46	38.77	5,841,722.96

2、其他应收款

(1). 其他应收款分类披露:

单位: 元 币种: 人民币

类别	期末余额					期初余额				
	账面余额		坏账准备		账面 价值	账面余额		坏账准备		账面 价值
	金额	比例 (%)	金额	计 提 比 例 (%)		金额	比例 (%)	金额	计 提 比 例 (%)	
单项金额重大并单独计提坏账准备的其他应收款										

按信用风险特征组合计提坏账准备的其他应收款	214,852,792.33	100.00	4,516,298.06	2.10	210,336,494.27	139,172,867.34	100.00	3,148,540.02	2.26	136,024,327.32
单项金额不重大但单独计提坏账准备的其他应收款										
合计	214,852,792.33	/	4,516,298.06	/	210,336,494.27	139,172,867.34	/	3,148,540.02	/	136,024,327.32

期末无单项金额重大并单独计提坏账准备的其他应收款

组合中，按账龄分析法计提坏账准备的其他应收款：

√适用 □不适用

单位：元 币种：人民币

账龄	期末余额		
	其他应收款	坏账准备	计提比例
1 年以内小计	3,090,089.14	154,504.46	5.00
1 至 2 年	1,665,690.00	333,138.00	20.00
2 至 3 年	1,917,950.00	958,975.00	50.00
3 年以上	3,069,680.60	3,069,680.60	100.00
合计	9,743,409.74	4,516,298.06	

组合中，采用其他方法计提坏账准备的其他应收款：

组合名称	期末余额		
	账面余额	坏账准备	计提比例
关联方组合（合并范围内）	205,109,382.59		
合计	205,109,382.59		

(2). 本期计提、收回或转回的坏账准备情况：

本期计提坏账准备金额 1,373,984.54 元；本期收回或转回坏账准备金额 0 元。

(3). 本期实际核销的其他应收款情况

√适用 □不适用

单位：元 币种：人民币

项目	核销金额
实际核销的其他应收款	6,226.50

(4). 其他应收款按款项性质分类情况

√适用 □不适用

单位：元 币种：人民币

款项性质	期末账面余额	期初账面余额
押金及保证金	9,307,830.60	6,485,780.60
备用金	376,312.97	597,052.13
代垫款	59,266.17	204,386.25
借款及往来款	205,109,382.59	131,885,648.36
合计	214,852,792.33	139,172,867.34

(5). 按欠款方归集的期末余额前五名的其他应收款情况：

√适用 □不适用

单位：元 币种：人民币

单位名称	款项的性质	期末余额	账龄	占其他应收款期末余额合计数的比例(%)	坏账准备期末余额
------	-------	------	----	---------------------	----------

哈尔滨润达	往来款	70,621,962.00	1年以内、 1-2年	32.87	
上海惠中	往来款	45,710,941.00	1年以内、 1-2年	21.28	
青岛益信	往来款	34,950,000.00	1年以内	16.27	
上海康祥	往来款	30,823,312.92	1年以内	14.35	
济南润达	往来款	10,036,250.00	1年以内	4.67	
合计	/	192,142,465.92	/	89.44	

3、长期股权投资

√适用 □不适用

单位：元 币种：人民币

项目	期末余额			期初余额		
	账面余额	减值准备	账面价值	账面余额	减值准备	账面价值
对子公司投资	104,872,079.53		104,872,079.53	67,022,079.53		67,022,079.53
对联营、合营企业投资	15,934,548.59		15,934,548.59			
合计	120,806,628.12		120,806,628.12	67,022,079.53		67,022,079.53

(1) 对子公司投资

√适用 □不适用

单位：元 币种：人民币

被投资单位	期初余额	本期增加	本期减少	期末余额	本期计提减值准备	减值准备期末余额
润达实业	600,000.00			600,000.00		
上海惠中	33,814,124.28			33,814,124.28		
上海康祥	6,432,020.01			6,432,020.01		
上海华臣	4,430,200.07			4,430,200.07		
青岛益信（注1）	20,990,735.17	12,000,000.00		32,990,735.17		
济南润达（注2）	255,000.00	2,550,000.00		2,805,000.00		
哈尔滨润达（注3）	500,000.00	19,500,000.00		20,000,000.00		
上海昆涑（注4）		1,250,000.00		1,250,000.00		
润达榕嘉（注4）		1,530,000.00		1,530,000.00		
苏州润达（注5）		1,020,000.00		1,020,000.00		
合计	67,022,079.53	37,850,000.00		104,872,079.53		

注1：公司本年对全资子公司青岛益信增资1,200万元，增资后注册资本3,000万元，本公司持有100%股权，于2015年9月21日办妥工商变更登记手续。

注2：公司本年对控股子公司济南润达增资550万元，增资后注册资本550万元，本公司持有51%

股权，于 2015 年 3 月 19 日办妥工商变更登记手续。

注 3: 公司本年对全资子公司哈尔滨润达 1,950 万元, 增资后注册资本 2,000 万元, 本公司持有 100% 股权, 2015 年 1 月 23 日办妥工商变更登记手续。

注 4: 本年非同一控制下企业合并取得子公司上海昆涑和润达榕嘉, 详见本附注“非同一控制下企业合并”。

注 5: 本公司本期出资投资设立苏州润达, 注册资本 200 万元, 投资比例为 51%, 于 2015 年 1 月 15 日办妥工商设立登记手续。

(2) 对联营、合营企业投资

√适用 □不适用

单位: 元 币种: 人民币

投资单位	期初余额	本期增减变动							期末余额	减值准备期末余额
		追加投资	减少投资	权益法下确认的投资损益	其他综合收益调整	其他权益变动	宣告发放现金股利或利润	其他		
二、联营企业										
云南润达康泰医疗科技有限公司		1,000,000.00		-181,264.37					818,735.63	
北京润达诺思医疗科技有限公司		12,000,000.00		-102,522.22					11,897,477.78	
武汉润达尚检医疗科技有限公司		400,000.00		-66,373.23					333,626.77	
国药控股润达医疗器械发展(上海)有限公司		2,882,400.00		2,308.41					2,884,708.41	
上海昆涑(注)		1,250,000.00						-1,250,000.00		
小计		17,532,400.00		-347,851.41				-1,250,000.00	15,934,548.59	

合计		17,532,400.00		-347,851.41				-1,250,000.00	15,934,548.59
----	--	---------------	--	-------------	--	--	--	---------------	---------------

注：本公司本年对上海昆涑增资 125 万元，持股比例由原先的 46.67%变更为 60%，形成非同一控制下企业合并，上海昆涑成为本公司的子公司，详见本附注“非同一控制下企业合并”。

4、营业收入和营业成本：

(1)、营业收入、营业成本

单位：元 币种：人民币

项目	本期发生额		上期发生额	
	收入	成本	收入	成本
主营业务	1,141,501,204.85	887,077,723.70	1,006,109,035.32	782,960,049.18
其他业务	2,325,271.20	1,540,194.18	1,452,830.12	1,929,999.97
合计	1,143,826,476.05	888,617,917.88	1,007,561,865.44	784,890,049.15

(2)、主营业务（分行业）

单位：元 币种：人民币

行业名称	2015 年度		2014 年度	
	营业收入	营业成本	营业收入	营业成本
商业	1,141,501,204.85	887,077,723.70	1,006,109,035.32	782,960,049.18
合计	1,141,501,204.85	887,077,723.70	1,006,109,035.32	782,960,049.18

(3)、主营业务（分产品）

单位：元 币种：人民币

项目	2015 年度		2014 年度	
	营业收入	营业成本	营业收入	营业成本
试剂及其他耗材	1,087,565,276.02	840,188,205.00	958,594,410.97	741,713,737.03
其中：销售	1,070,188,110.12	834,770,224.63	948,227,293.35	735,810,895.98
服务	17,377,165.90	5,417,980.37	10,367,117.62	5,902,841.05
仪器	53,935,928.83	46,889,518.70	47,514,624.35	41,246,312.15
合计	1,141,501,204.85	887,077,723.70	1,006,109,035.32	782,960,049.18

(4)、主营业务（分地区）

单位：元 币种：人民币

地区	2015 年度		2014 年度	
	营业收入	营业成本	营业收入	营业成本
华东地区	1,107,772,983.63	859,804,824.23	981,083,764.34	759,618,103.88

华北地区	16,444,517.06	10,589,842.68	8,485,546.54	7,968,655.77
西南地区	9,210,572.42	9,248,175.36	91,214.35	81,061.14
东北地区	3,142,437.92	2,687,486.10	14,688,580.74	13,749,850.26
其他	4,930,693.82	4,747,395.33	1,759,929.35	1,542,378.13
合计	1,141,501,204.85	887,077,723.70	1,006,109,035.32	782,960,049.18

(5)、公司前五名客户的营业收入情况

单位：元 币种：人民币

客户名称	营业收入总额	占公司 2015 年度营业收入的比例(%)
第一名	113,900,362.83	10.06
第二名	70,519,690.75	6.23
第三名	34,692,457.70	3.07
第四名	34,272,310.34	3.03
第五名	31,080,595.96	2.75
合计	284,465,417.58	25.14

5、投资收益

√适用 □不适用

单位：元 币种：人民币

项目	本期发生额	上期发生额
权益法核算的长期股权投资收益	-347,851.41	-1,750,000.00
合计	-347,851.41	-1,750,000.00

十七、 补充资料

1、 当期非经常性损益明细表

单位：元 币种：人民币

项目	金额	说明
非流动资产处置损益	-1,210,441.99	
越权审批或无正式批准文件的税收返还、减免		
计入当期损益的政府补助（与企业业务密切相关，按照国家统一标准定额或定量享受的政府补助除外）	7,532,513.33	
计入当期损益的对非金融企业收取的资金占用费		
企业取得子公司、联营企业及合营企业的投资成本小于取得投资时应享有被投资单		

位可辨认净资产公允价值产生的收益		
非货币性资产交换损益		
委托他人投资或管理资产的损益		
因不可抗力因素，如遭受自然灾害而计提的各项资产减值准备		
债务重组损益		
企业重组费用，如安置职工的支出、整合费用等		
交易价格显失公允的交易产生的超过公允价值部分的损益		
同一控制下企业合并产生的子公司期初至合并日的当期净损益		
与公司正常经营业务无关的或有事项产生的损益		
除同公司正常经营业务相关的有效套期保值业务外，持有交易性金融资产、交易性金融负债产生的公允价值变动损益，以及处置交易性金融资产、交易性金融负债和可供出售金融资产取得的投资收益		
单独进行减值测试的应收款项减值准备转回		
对外委托贷款取得的损益		
采用公允价值模式进行后续计量的投资性房地产公允价值变动产生的损益		
根据税收、会计等法律、法规的要求对当期损益进行一次性调整对当期损益的影响		
受托经营取得的托管费收入		
除上述各项之外的其他营业外收入和支出	-15,238.16	
其他符合非经常性损益定义的损益项目		
所得税影响额	-1,447,569.16	
少数股东权益影响额	-183.75	
合计	4,859,080.27	

2、净资产收益率及每股收益

报告期利润	加权平均净资产收益率 (%)	每股收益	
		基本每股收益	稀释每股收益
归属于公司普通股股东的净利润	12.59	1.09	1.09
扣除非经常性损益后归属于公司普通股股东的净利润	11.92	1.03	1.03

第十二节 备查文件目录

备查文件目录	载有法定代表人、主管会计工作负责人、会计机构负责人签名并盖章的会计报表。
备查文件目录	载有董事长签名、公司盖章的年报报告文本。
备查文件目录	报告期内在《上海证券报》、《中国证券报》、《证券时报》、《证券日报》以及上交所网站上公开披露过的所有公司文件及公告原文。

董事长：刘辉

董事会批准报送日期：2016 年 3 月 28 日

修订信息

报告版本号	更正、补充公告发布时间	更正、补充公告内容